



## FOCUS TRIMESTRALE SUL DISTRETTO DI OSTIGLIA

(a cura di *Marco Fotino*)

Nel focus occupazionale dell'Osservatorio provinciale sul Mercato del lavoro vengono illustrati i dati occupazionali relativi alla popolazione residente nel territorio. I dati sono raccolti tramite il sistema informatico Sintesi per quanto riguarda le Comunicazioni Obbligatorie di avviamento e cessazione dei rapporti di lavoro e per i servizi al lavoro registrati sul sistema stesso, mentre i dati relativi alla mobilità provengono da fonti regionali.

I dati illustrati riguardano il mercato del lavoro del territorio mantovano e le statistiche utili ad individuare tendenze e criticità. Vengono illustrati i dati relativi alle iscrizioni ai Centri per l'Impiego Provinciali (rilascio delle "Dichiarazioni di Immediata Disponibilità"), alle comunicazioni obbligatorie sull'avviamento/cessazione dei rapporti di lavoro e alla mobilità.

### ISCRIZIONI

#### Dati trimestrali

Andamento trimestrale delle iscrizioni ai Centri per l'Impiego di cittadini dei comuni del distretto per gli anni 2011-2012.

	<i>I trim 2011</i>	<i>II trim 2011</i>	<i>III trim 2011</i>	<i>IV trim 2011</i>	<b>TOT 2011</b>	<i>I trim 2012</i>	<i>II trim 2012</i>	<b>TOT 2012</b>
<b>Borgo Franco sul Po</b>	3	4	2	3	<b>12</b>	8	2	<b>10</b>
<b>Carbonara di Po</b>	10	4	3	6	<b>23</b>	11	7	<b>18</b>
<b>Felonica</b>	5	5	6	16	<b>32</b>	11	10	<b>21</b>
<b>Magnacavallo</b>	11	7	2	10	<b>30</b>	9	7	<b>16</b>
<b>Ostiglia</b>	55	42	68	67	<b>232</b>	63	45	<b>108</b>
<b>Pieve di Coriano</b>	3	6	9	6	<b>24</b>	7	4	<b>11</b>
<b>Poggio Rusco</b>	36	39	39	36	<b>150</b>	53	29	<b>82</b>
<b>Quingentole</b>	3	10	8	10	<b>31</b>	5	11	<b>16</b>
<b>Quistello</b>	27	24	45	23	<b>119</b>	35	27	<b>62</b>
<b>Revere</b>	17	7	20	17	<b>61</b>	22	16	<b>38</b>
<b>S. Giacomo d/ Segnate</b>	9	11	10	8	<b>38</b>	14	10	<b>24</b>
<b>S. Giovanni d/Dosso</b>	9	9	6	8	<b>32</b>	9	4	<b>13</b>
<b>Schivenoglia</b>	5	2	7	2	<b>16</b>	9	7	<b>16</b>
<b>Sermide</b>	34	29	43	36	<b>142</b>	43	37	<b>80</b>
<b>Serravalle a Po</b>	11	3	11	8	<b>33</b>	6	10	<b>16</b>
<b>Sustinente</b>	10	9	26	14	<b>59</b>	23	15	<b>38</b>
<b>Villa Poma</b>	9	9	12	12	<b>42</b>	13	10	<b>23</b>
<b>T o t a l e</b>	<b>257</b>	<b>220</b>	<b>317</b>	<b>282</b>	<b>1076</b>	<b>341</b>	<b>251</b>	<b>592</b>



## Genere

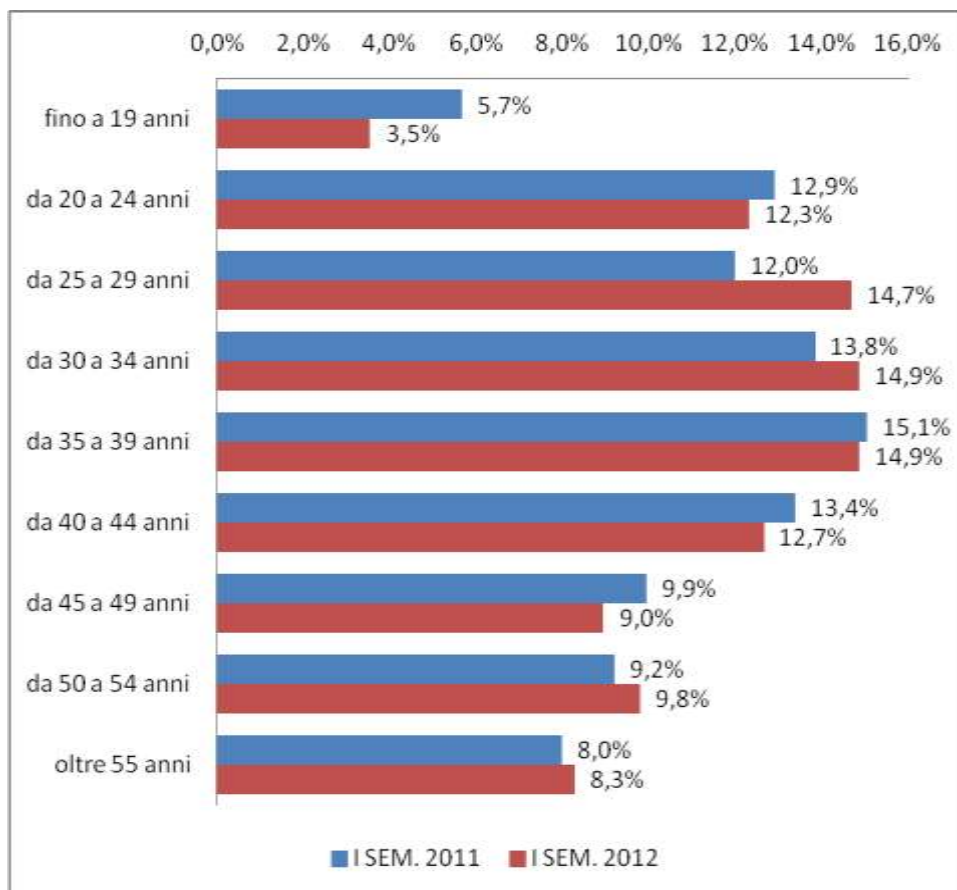
Iscrizioni ai Centri per l'Impiego di cittadini dei comuni del distretto per genere, anni 2011-2012.

	I SEM. 2011		I SEM. 2012	
	F	M	F	M
<b>Borgo Franco sul Po</b>	6	1	5	5
<b>Carbonara di Po</b>	7	7	10	8
<b>Felonica</b>	4	6	11	10
<b>Magnacavallo</b>	9	9	10	6
<b>Ostiglia</b>	52	45	47	61
<b>Pieve di Coriano</b>	6	3	5	6
<b>Poggio Rusco</b>	45	30	40	42
<b>Quingentole</b>	3	10	2	14
<b>Quistello</b>	34	17	30	32
<b>Revere</b>	9	15	19	19
<b>S. Giacomo d/Segnate</b>	8	12	16	8
<b>S. Giovanni d/Dosso</b>	7	11	7	6
<b>Schivenoglia</b>	3	4	5	11
<b>Sermide</b>	31	32	38	42
<b>Serravalle a Po</b>	7	7	5	11
<b>Sustinente</b>	7	12	20	18
<b>Villa Poma</b>	10	8	12	11
<b>T o t a l e</b>	<b>248</b>	<b>229</b>	<b>282</b>	<b>310</b>



## Età

Iscrizioni ai Centri per l'Impiego di cittadini del distretto per età, anni 2011-2012.



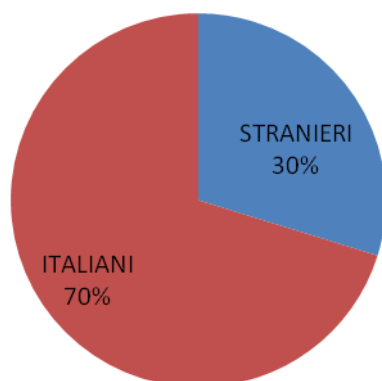


## Iscritti stranieri

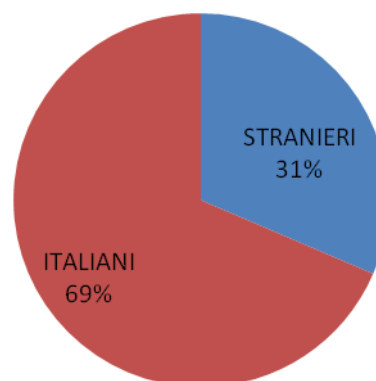
Andamento trimestrale delle iscrizioni ai Centri per l'Impiego di cittadini stranieri domiciliati nei comuni del distretto per gli anni 2011-2012. I dati di questa tabella rappresentano una parte degli iscritti totali, rappresentati in una tabella precedente.

	<i>I trim 2011</i>	<i>II trim 2011</i>	<i>III trim 2011</i>	<i>IV trim 2011</i>	<b>TOT 2011</b>	<i>I trim 2012</i>	<i>II trim 2012</i>	<b>TOT 2012</b>
<b>Borgo Franco sul Po</b>	2	1	1	2	<b>6</b>	1	2	<b>3</b>
<b>Carbonara di Po</b>	2	1	1	2	<b>6</b>	3	2	<b>5</b>
<b>Felonica</b>	0	2	0	6	<b>8</b>	4	2	<b>6</b>
<b>Magnacavallo</b>	5	2	0	5	<b>12</b>	3	2	<b>5</b>
<b>Ostiglia</b>	14	17	14	21	<b>66</b>	23	16	<b>39</b>
<b>Pieve di Coriano</b>	1	2	0	2	<b>5</b>	2	2	<b>4</b>
<b>Poggio Rusco</b>	8	9	12	7	<b>36</b>	17	10	<b>27</b>
<b>Quingentole</b>	0	2	2	4	<b>8</b>	1	6	<b>7</b>
<b>Quistello</b>	6	4	10	5	<b>25</b>	9	4	<b>13</b>
<b>Revere</b>	5	1	3	4	<b>13</b>	5	5	<b>10</b>
<b>S. Giacomo d/ Segnate</b>	2	4	0	4	<b>10</b>	3	2	<b>5</b>
<b>S. Giovanni d/Dosso</b>	5	3	3	1	<b>12</b>	2	0	<b>2</b>
<b>Schivenoglia</b>	0	0	1	1	<b>2</b>	3	2	<b>5</b>
<b>Sermide</b>	18	7	13	17	<b>55</b>	20	10	<b>30</b>
<b>Serravalle a Po</b>	7	1	2	3	<b>13</b>	2	2	<b>4</b>
<b>Sustinente</b>	3	3	6	3	<b>15</b>	4	8	<b>12</b>
<b>Villa Poma</b>	2	3	2	1	<b>8</b>	8	1	<b>9</b>
<b>T o t a l e</b>	<b>80</b>	<b>62</b>	<b>70</b>	<b>88</b>	<b>300</b>	<b>110</b>	<b>76</b>	<b>186</b>

**I SEM. 2011**



**I SEM. 2012**





## COMUNICAZIONI OBBLIGATORIE

### Avviamenti: dati trimestrali

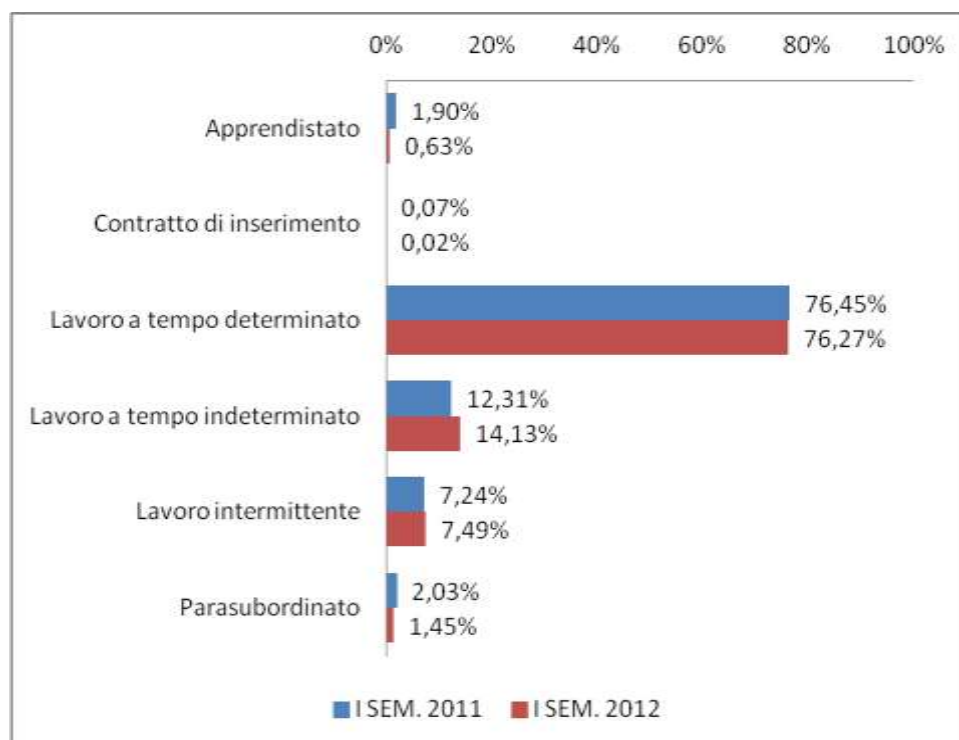
Andamento trimestrale degli avviamenti di rapporti di lavoro nei comuni del distretto per gli anni 2011-2012.

	<i>I trim 2011</i>	<i>II trim 2011</i>	<i>III trim 2011</i>	<i>IV trim 2011</i>	<b>TOT 2011</b>	<i>I trim 2012</i>	<i>II trim 2012</i>	<b>TOT 2012</b>
<b>Borgo Franco sul Po</b>	11	17	26	11	<b>65</b>	18	18	<b>36</b>
<b>Carbonara di Po</b>	54	39	51	20	<b>164</b>	49	24	<b>73</b>
<b>Felonica</b>	25	39	15	16	<b>95</b>	45	45	<b>90</b>
<b>Magnacavallo</b>	88	65	57	26	<b>236</b>	100	62	<b>162</b>
<b>Ostiglia</b>	269	251	424	226	<b>1170</b>	286	251	<b>537</b>
<b>Pieve di Coriano</b>	29	40	34	19	<b>122</b>	24	17	<b>41</b>
<b>Poggio Rusco</b>	322	282	312	242	<b>1158</b>	339	268	<b>607</b>
<b>Quingentole</b>	48	15	51	13	<b>127</b>	34	10	<b>44</b>
<b>Quistello</b>	418	156	184	184	<b>942</b>	381	152	<b>533</b>
<b>Revere</b>	48	55	36	52	<b>191</b>	61	47	<b>108</b>
<b>S. Giacomo d/ Segnate</b>	41	55	41	32	<b>169</b>	51	40	<b>91</b>
<b>S. Giovanni d/Dosso</b>	49	24	77	47	<b>197</b>	50	26	<b>76</b>
<b>Schivenoglia</b>	21	16	73	15	<b>125</b>	22	16	<b>38</b>
<b>Sermide</b>	889	629	436	307	<b>2261</b>	944	745	<b>1689</b>
<b>Serravalle a Po</b>	25	21	22	17	<b>85</b>	32	21	<b>53</b>
<b>Sustinente</b>	57	59	41	22	<b>179</b>	30	19	<b>49</b>
<b>Villa Poma</b>	135	86	63	25	<b>309</b>	128	62	<b>190</b>
<b>T o t a l e</b>	<b>2529</b>	<b>1849</b>	<b>1943</b>	<b>1274</b>	<b>7595</b>	<b>2594</b>	<b>1823</b>	<b>4417</b>



## Avviamenti: Tipologia Contrattuale

Avviamenti di rapporti di lavoro nel distretto per tipo di contratto, anni 2011-2012.





## Cessazioni: dati trimestrali

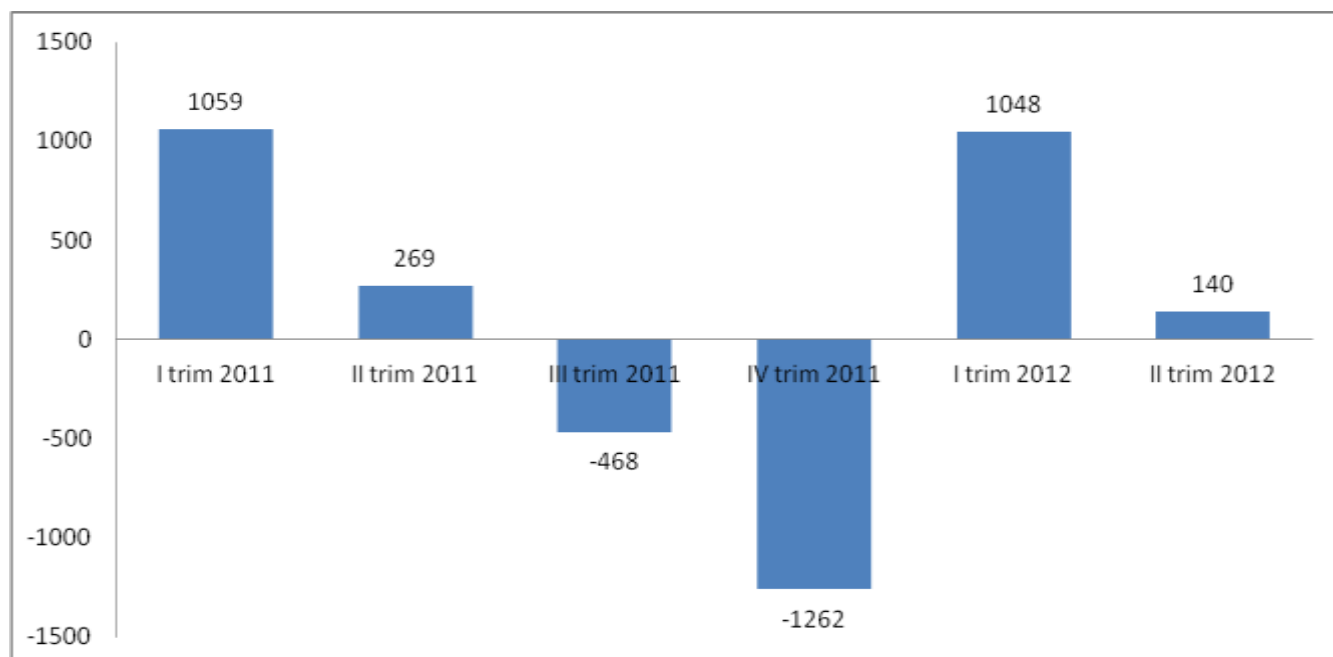
Andamento trimestrale delle cessazioni di rapporti di lavoro nei comuni del distretto per gli anni 2011-2012.

	<i>I trim 2011</i>	<i>II trim 2011</i>	<i>III trim 2011</i>	<i>IV trim 2011</i>	<b>TOT 2011</b>	<i>I trim 2012</i>	<i>II trim 2012</i>	<b>TOT 2012</b>
<b>Borgo Franco sul Po</b>	7	11	29	19	<b>66</b>	6	17	<b>23</b>
<b>Carbonara di Po</b>	14	53	47	53	<b>167</b>	32	18	<b>50</b>
<b>Felonica</b>	9	25	38	36	<b>108</b>	13	25	<b>38</b>
<b>Magnacavallo</b>	31	38	78	77	<b>224</b>	34	42	<b>76</b>
<b>Ostiglia</b>	200	265	391	306	<b>1162</b>	261	293	<b>554</b>
<b>Pieve di Coriano</b>	26	21	32	35	<b>114</b>	15	14	<b>29</b>
<b>Poggio Rusco</b>	180	256	327	383	<b>1146</b>	202	283	<b>485</b>
<b>Quingentole</b>	16	24	58	31	<b>129</b>	21	20	<b>41</b>
<b>Quistello</b>	367	168	161	262	<b>958</b>	368	164	<b>532</b>
<b>Revere</b>	139	98	78	70	<b>385</b>	48	63	<b>111</b>
<b>S. Giacomo d/ Segnate</b>	21	38	59	59	<b>177</b>	28	36	<b>64</b>
<b>S. Giovanni d/Dosso</b>	43	29	69	82	<b>223</b>	31	22	<b>53</b>
<b>Schivenoglia</b>	17	13	75	24	<b>129</b>	12	14	<b>26</b>
<b>Sermide</b>	237	357	812	923	<b>2329</b>	364	512	<b>876</b>
<b>Serravalle a Po</b>	56	29	25	42	<b>152</b>	22	33	<b>55</b>
<b>Sustinente</b>	22	39	57	59	<b>177</b>	24	23	<b>47</b>
<b>Villa Poma</b>	85	116	75	75	<b>351</b>	65	104	<b>169</b>
<b>T o t a l e</b>	<b>1470</b>	<b>1580</b>	<b>2411</b>	<b>2536</b>	<b>7997</b>	<b>1546</b>	<b>1683</b>	<b>3229</b>



## Saldo Avviamenti/Cessazioni

Andamento trimestrale del saldo tra avviamenti e cessazioni di rapporti di lavoro nel distretto per gli anni 2011-2012.



## MOBILITÀ

### Iscrizioni alle liste di mobilità

La seguente tabella mostra il flusso di iscrizioni alle liste regionali di mobilità di cittadini del distretto, per gli anni 2011-2012. Come data di iscrizione viene adottata la data di approvazione della pratica da parte della commissione regionale.

	2011 (fino al 30/06)	2012 (fino al 30/06)
Iscritti L.223/91	36	40
Iscritti L.236/93	97	113

### GLOSSARIO

**L.223/91:** Mobilità per aziende con più di 15 dipendenti

**L.236/93:** Mobilità per aziende con meno di 15 dipendenti (non indennizzata)