



## FOCUS TRIMESTRALE SUL DISTRETTO DI ASOLA

(a cura di *Marco Fotino*)

Nel focus occupazionale dell'Osservatorio provinciale sul Mercato del lavoro vengono illustrati i dati occupazionali relativi alla popolazione residente nel territorio. I dati sono raccolti tramite il sistema informatico Sintesi per quanto riguarda le Comunicazioni Obbligatorie di avviamento e cessazione dei rapporti di lavoro e per i servizi al lavoro registrati sul sistema stesso, mentre i dati relativi alla mobilità provengono da fonti regionali.

I dati illustrati riguardano il mercato del lavoro del territorio mantovano e le statistiche utili ad individuare tendenze e criticità. Vengono illustrati i dati relativi alle iscrizioni ai Centri per l'Impiego Provinciali (rilascio delle "Dichiarazioni di Immediata Disponibilità"), alle comunicazioni obbligatorie sull'avviamento/cessazione dei rapporti di lavoro e alla mobilità.

### ISCRIZIONI

#### Dati trimestrali

Andamento trimestrale delle iscrizioni ai Centri per l'Impiego di cittadini dei comuni del distretto per gli anni 2011-2012.

	<i>I trim 2011</i>	<i>II trim 2011</i>	<i>III trim 2011</i>	<i>IV trim 2011</i>	<b>TOT 2011</b>	<i>I trim 2012</i>	<i>II trim 2012</i>	<b>TOT 2012</b>
<b>Acquanegra s/C</b>	16	10	12	11	<b>49</b>	27	7	<b>34</b>
<b>Asola</b>	42	39	58	67	<b>206</b>	119	62	<b>181</b>
<b>Canneto s/O</b>	22	31	22	30	<b>105</b>	53	33	<b>86</b>
<b>Casalmoro</b>	9	5	17	15	<b>46</b>	19	13	<b>32</b>
<b>Casaloldo</b>	22	13	24	18	<b>77</b>	24	21	<b>45</b>
<b>Casalromano</b>	13	7	12	10	<b>42</b>	24	4	<b>28</b>
<b>Castel Goffredo</b>	68	59	100	81	<b>308</b>	117	79	<b>196</b>
<b>Ceresara</b>	5	6	17	9	<b>37</b>	17	17	<b>34</b>
<b>Gazoldo d/Ippoliti</b>	23	11	24	12	<b>70</b>	20	14	<b>34</b>
<b>Mariana Mantovana</b>	2	3	8	1	<b>14</b>	9	5	<b>14</b>
<b>Piubega</b>	7	6	6	9	<b>28</b>	17	3	<b>20</b>
<b>Redonesco</b>	8	2	5	4	<b>19</b>	7	2	<b>9</b>
<b>T o t a l e</b>	<b>237</b>	<b>192</b>	<b>305</b>	<b>267</b>	<b>1001</b>	<b>453</b>	<b>260</b>	<b>713</b>



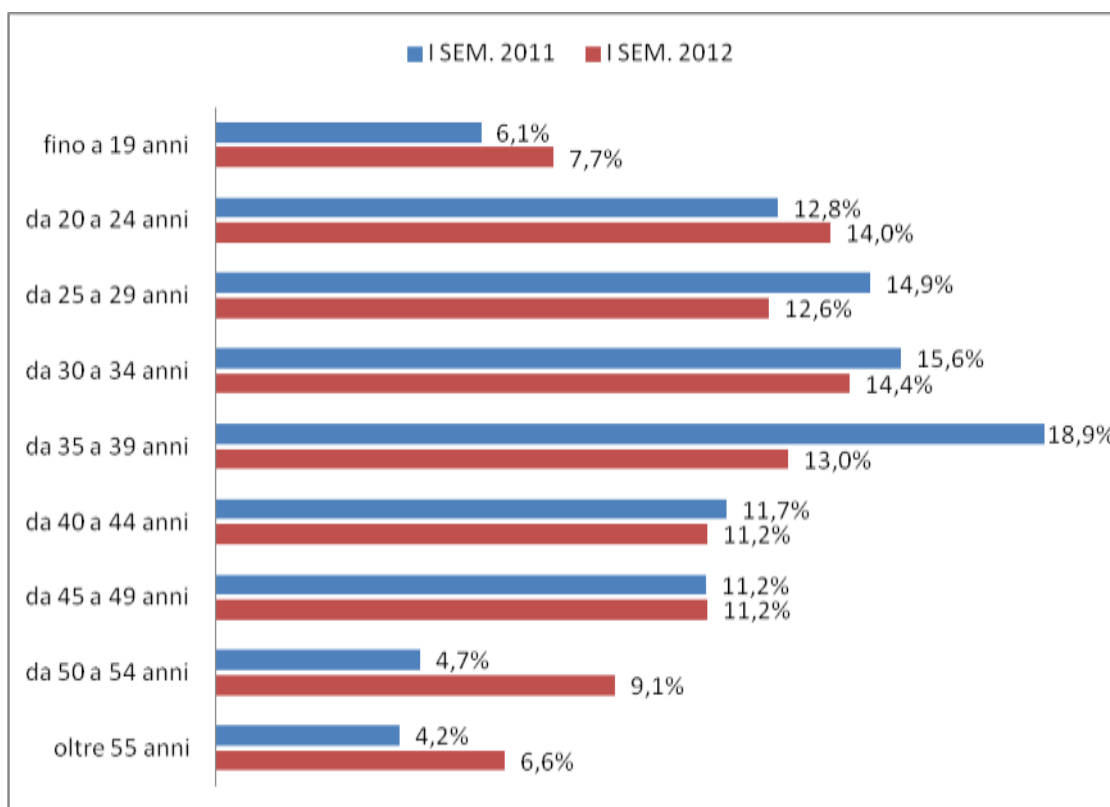
## Genere

Iscrizioni ai Centri per l'Impiego di cittadini dei comuni del distretto per genere, anni 2011-2012.

	I SEM. 2011		I SEM. 2012	
	F	M	F	M
<b>Acquanegra s/C</b>	13	13	20	14
<b>Asola</b>	45	36	88	93
<b>Canneto s/O</b>	33	20	37	49
<b>Casalmoro</b>	5	9	15	17
<b>Casaloldo</b>	20	15	25	20
<b>Casalromano</b>	7	13	14	14
<b>Castel Goffredo</b>	62	65	92	104
<b>Ceresara</b>	2	9	18	16
<b>Gazoldo d/Ippoliti</b>	16	18	20	14
<b>Mariana Mantovana</b>	2	3	8	6
<b>Piubega</b>	8	5	12	8
<b>Redonesco</b>	6	4	3	6
<b>T o t a l e</b>	<b>219</b>	<b>210</b>	<b>352</b>	<b>361</b>

## Età

Iscrizioni ai Centri per l'Impiego di cittadini del distretto per età, anni 2011-2012.



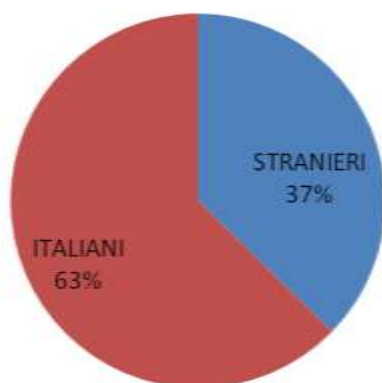


## Iscritti stranieri

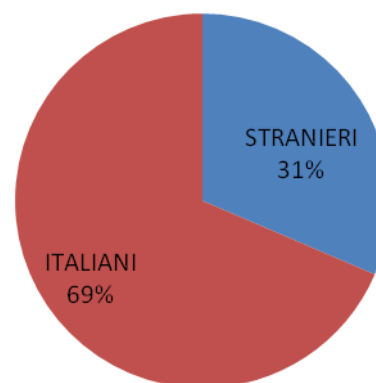
Andamento trimestrale delle iscrizioni ai Centri per l'Impiego di cittadini stranieri domiciliati nei comuni del distretto per gli anni 2011-2012. I dati di questa tabella rappresentano una parte degli iscritti totali, rappresentati in una tabella precedente.

	<i>I trim</i> 2011	<i>II trim</i> 2011	<i>III trim</i> 2011	<i>IV trim</i> 2011	TOT 2011	<i>I trim</i> 2012	<i>II trim</i> 2012	TOT 2012
Acquanegra s/C	10	1	6	2	19	7	3	10
Asola	18	9	15	21	63	33	25	58
Canneto s/O	7	12	5	14	38	8	11	19
Casalmoro	4	2	4	4	14	7	6	13
Casaloldo	7	7	7	11	32	10	8	18
Casalromano	2	0	1	2	5	5	1	6
Castel Goffredo	23	30	26	29	108	43	30	73
Ceresara	2	2	3	0	7	2	7	9
Gazoldo d/Ippoliti	12	1	11	1	25	5	7	12
Mariana Mantovana	1	2	1	0	4	3	0	3
Piubega	1	3	1	1	6	0	1	1
Redonesco	4	0	1	0	5	1	1	2
<b>T o t a l e</b>	<b>91</b>	<b>69</b>	<b>81</b>	<b>85</b>	<b>326</b>	<b>124</b>	<b>100</b>	<b>224</b>

I semestre 2011



I semestre 2012





## COMUNICAZIONI OBBLIGATORIE

### Avviamenti: dati trimestrali

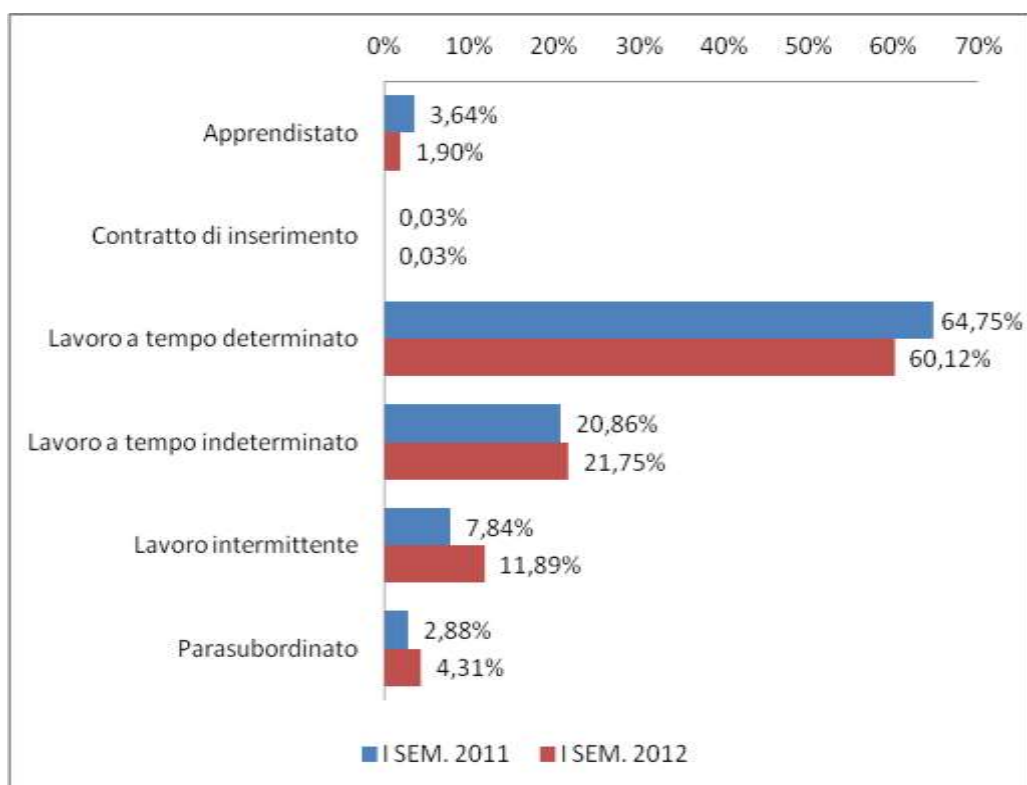
Andamento trimestrale degli avviamenti di rapporti di lavoro nei comuni del distretto per gli anni 2011-2012.

	<i>I trim 2011</i>	<i>II trim 2011</i>	<i>III trim 2011</i>	<i>IV trim 2011</i>	<b>TOT 2011</b>	<i>I trim 2012</i>	<i>II trim 2012</i>	<b>TOT 2012</b>
<b>Acquanegra s/Chiese</b>	81	43	51	46	<b>221</b>	93	56	<b>149</b>
<b>Asola</b>	380	282	299	239	<b>1200</b>	375	350	<b>725</b>
<b>Canneto s/O</b>	410	164	226	193	<b>993</b>	376	148	<b>524</b>
<b>Casalmoro</b>	95	77	128	43	<b>343</b>	142	64	<b>206</b>
<b>Casaloldo</b>	96	130	136	49	<b>411</b>	109	104	<b>213</b>
<b>Casalromano</b>	48	43	48	33	<b>172</b>	46	29	<b>75</b>
<b>Castel Goffredo</b>	473	448	489	337	<b>1747</b>	437	343	<b>780</b>
<b>Ceresara</b>	49	56	79	42	<b>226</b>	42	42	<b>84</b>
<b>Gazoldo d/Ippoliti</b>	107	107	105	56	<b>375</b>	154	98	<b>252</b>
<b>Mariana Mantovana</b>	14	8	5	4	<b>31</b>	11	7	<b>18</b>
<b>Piubega</b>	45	69	54	37	<b>205</b>	64	67	<b>131</b>
<b>Redonesco</b>	12	28	14	10	<b>64</b>	26	22	<b>48</b>
<b>T o t a l e</b>	<b>1810</b>	<b>1455</b>	<b>1634</b>	<b>1089</b>	<b>5988</b>	<b>1875</b>	<b>1330</b>	<b>3205</b>



## Avviamenti: Tipologia Contrattuale

Avviamenti di rapporti di lavoro nel distretto per tipo di contratto, anni 2011-2012.



## Cessazioni: dati trimestrali

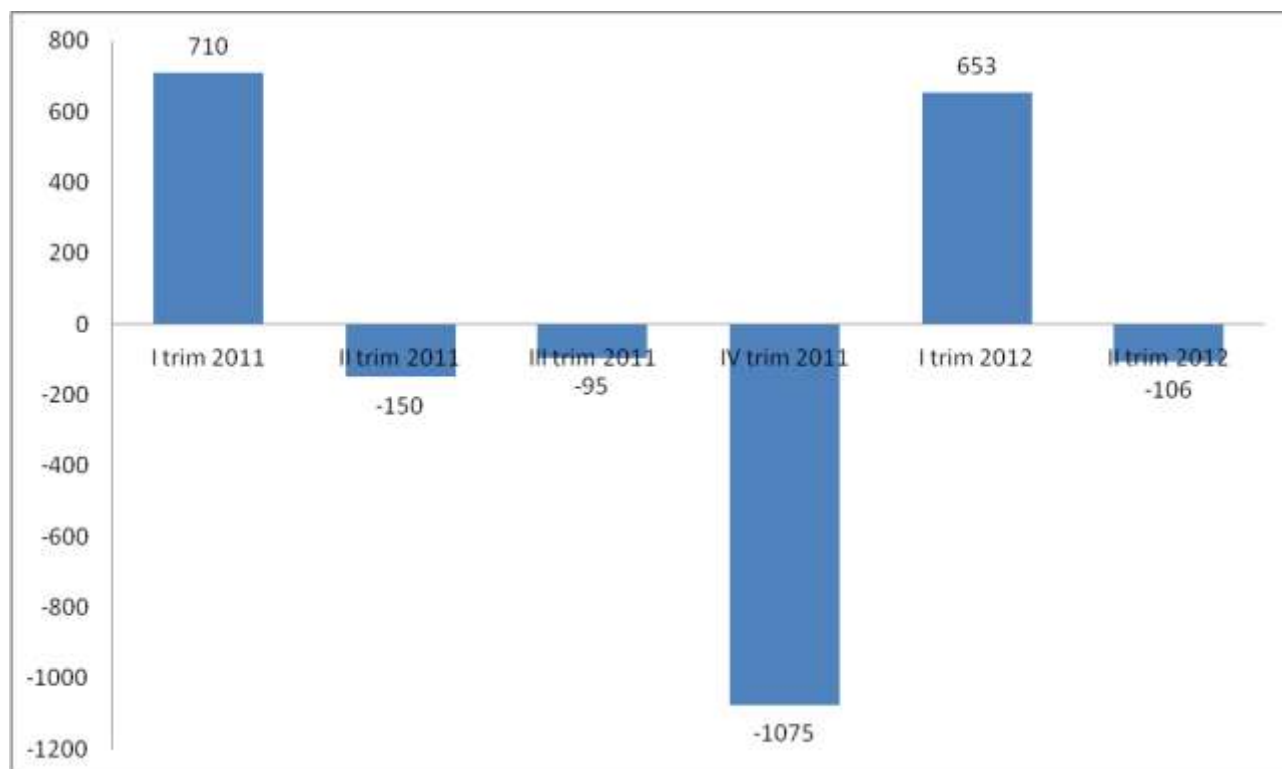
Andamento trimestrale delle cessazioni di rapporti di lavoro nei comuni del distretto per gli anni 2011-2012.

	<i>I trim</i> <b>2011</b>	<i>II trim</i> <b>2011</b>	<i>III trim</i> <b>2011</b>	<i>IV trim</i> <b>2011</b>	<b>TOT</b> <b>2011</b>	<i>I trim</i> <b>2012</b>	<i>II trim</i> <b>2012</b>	<b>TOT</b> <b>2012</b>
<b>Acquanegra s/Chiese</b>	32	47	61	100	<b>240</b>	51	42	<b>93</b>
<b>Asola</b>	235	331	329	404	<b>1299</b>	294	305	<b>599</b>
<b>Canneto s/O</b>	149	192	218	473	<b>1032</b>	122	187	<b>309</b>
<b>Casalmoro</b>	51	80	127	117	<b>375</b>	112	64	<b>176</b>
<b>Casaloldo</b>	86	113	145	153	<b>497</b>	61	124	<b>185</b>
<b>Casalromano</b>	24	35	36	46	<b>141</b>	45	40	<b>85</b>
<b>Castel Goffredo</b>	343	509	551	536	<b>1939</b>	361	403	<b>764</b>
<b>Ceresara</b>	39	82	57	65	<b>243</b>	35	80	<b>115</b>
<b>Gazoldo d/Ippoliti</b>	92	150	120	141	<b>503</b>	91	125	<b>216</b>
<b>Mariana Mantovana</b>	12	14	16	16	<b>58</b>	4	6	<b>10</b>
<b>Piubega</b>	29	39	51	89	<b>208</b>	32	49	<b>81</b>
<b>Redondesco</b>	8	13	18	24	<b>63</b>	14	11	<b>25</b>
<b>T o t a l e</b>	<b>1100</b>	<b>1605</b>	<b>1729</b>	<b>2164</b>	<b>6598</b>	<b>1222</b>	<b>1436</b>	<b>2658</b>



## Saldo Avviamenti/Cessazioni

Andamento trimestrale del saldo tra avviamenti e cessazioni di rapporti di lavoro nel distretto per gli anni 2011-2012.



## MOBILITÀ

### Iscrizioni alle liste di mobilità

La seguente tabella mostra il flusso di iscrizioni alle liste regionali di mobilità di cittadini del distretto, per gli anni 2011-2012. Come data di iscrizione viene adottata la data di approvazione della pratica da parte della commissione regionale.

	2011 (fino al 30/06)	2012 (fino al 30/06)
Iscritti L.223/91	38	84
Iscritti L.236/93	96	119

### GLOSSARIO

**L.223/91:** Mobilità per aziende con più di 15 dipendenti

**L.236/93:** Mobilità per aziende con meno di 15 dipendenti (non indennizzata)