



FOCUS TRIMESTRALE SUL DISTRETTO DI GUIDIZZOLO

(a cura di *Marco Fotino*)

Nel focus occupazionale dell'Osservatorio provinciale sul Mercato del lavoro vengono illustrati i dati occupazionali relativi alla popolazione residente nel territorio. I dati sono raccolti tramite il sistema informatico Sintesi per quanto riguarda le Comunicazioni Obbligatorie di avviamento e cessazione dei rapporti di lavoro e per i servizi al lavoro registrati sul sistema stesso, mentre i dati relativi alla mobilità provengono da fonti regionali.

I dati illustrati riguardano il mercato del lavoro del territorio mantovano e le statistiche utili ad individuare tendenze e criticità. Vengono illustrati i dati relativi alle iscrizioni ai Centri per l'Impiego Provinciali (rilascio delle "Dichiarazioni di Immediata Disponibilità"), alle comunicazioni obbligatorie sull'avviamento/cessazione dei rapporti di lavoro e alla mobilità.

ISCRIZIONI

Dati trimestrali

Andamento trimestrale delle iscrizioni ai Centri per l'Impiego di cittadini dei comuni del distretto per gli anni 2011-2012.

	<i>I trim 2011</i>	<i>II trim 2011</i>	<i>III trim 2011</i>	<i>IV trim 2011</i>	TOT 2011	<i>I trim 2012</i>	<i>II trim 2012</i>	TOT 2012
Castiglione d/Stiviere	176	130	183	166	655	263	162	425
Cavriana	15	13	22	25	75	18	16	34
Goito	45	43	58	61	207	62	45	107
Guidizzolo	53	26	33	36	148	44	30	74
Medole	33	24	25	32	114	42	26	68
Monzambano	27	15	28	58	128	43	28	71
Ponti sul Mincio	19	6	15	36	76	26	4	30
Solferino	15	12	20	11	58	22	17	39
Volta Mantovana	49	28	32	29	138	42	32	74
T o t a l e	432	297	416	454	1599	562	360	922



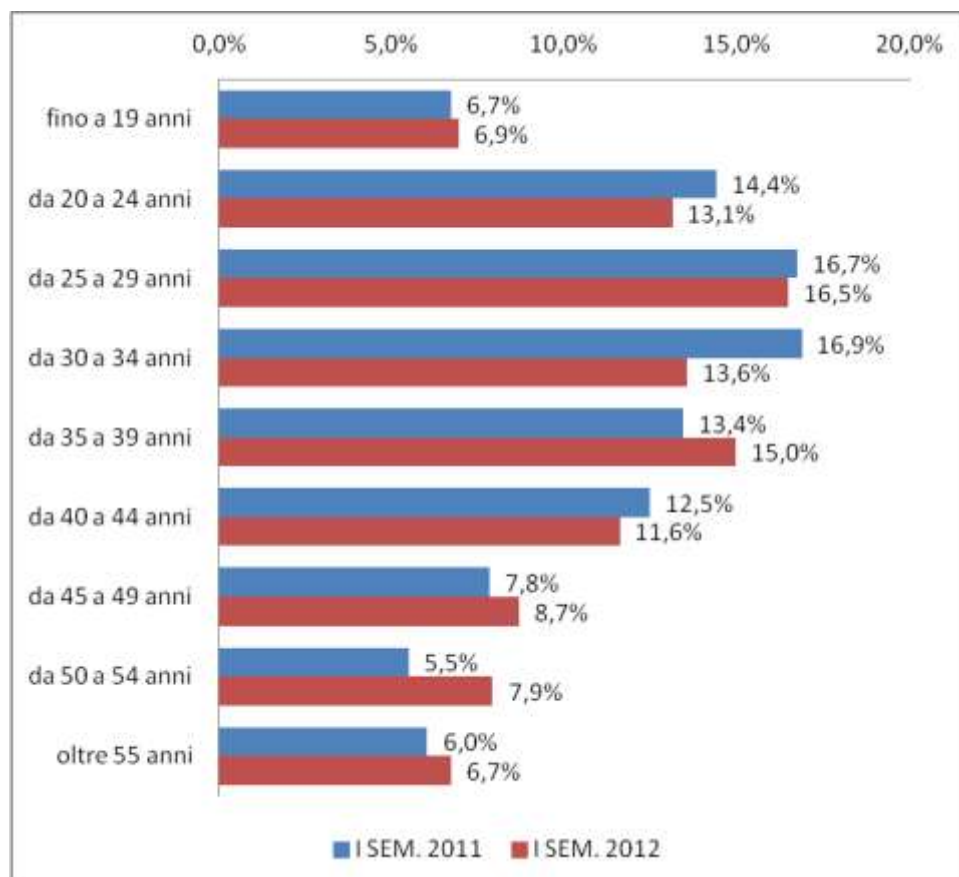
Genere

Iscrizioni ai Centri per l'Impiego di cittadini dei comuni del distretto per genere, anni 2011-2012.

	I SEM. 2011		I SEM. 2012	
	F	M	F	M
Castiglione d/Stiviere	139	167	207	218
Cavriana	14	14	18	16
Goito	37	51	49	58
Guidizzolo	42	37	33	41
Medole	33	24	35	33
Monzambano	19	23	43	28
Ponti sul Mincio	16	9	20	10
Solferino	15	12	25	14
Volta Mantovana	43	34	43	31
T o t a l e	358	371	473	449

Età

Iscrizioni ai Centri per l'Impiego di cittadini del distretto per età, anni 2011-2012.



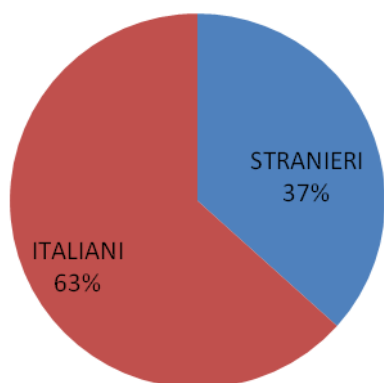


Iscritti stranieri

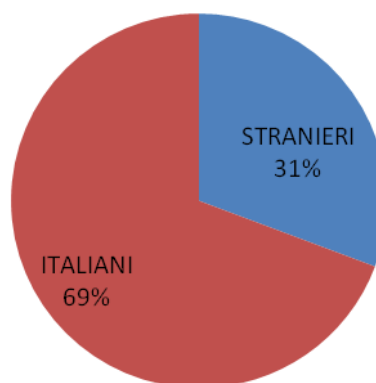
Andamento trimestrale delle iscrizioni ai Centri per l'Impiego di cittadini stranieri domiciliati nei comuni del distretto per gli anni 2011-2012. I dati di questa tabella rappresentano una parte degli iscritti totali, rappresentati in una tabella precedente.

	<i>I trim 2011</i>	<i>II trim 2011</i>	<i>III trim 2011</i>	<i>IV trim 2011</i>	TOT 2011	<i>I trim 2012</i>	<i>II trim 2012</i>	TOT 2012
Castiglione d/Stiviere	78	62	58	81	279	103	57	160
Cavriana	2	4	3	6	15	2	5	7
Goito	18	11	10	18	57	15	12	27
Guidizzolo	23	11	13	14	61	11	10	21
Medole	10	9	11	5	35	13	10	23
Monzambano	6	3	6	9	24	11	7	18
Ponti sul Mincio	4	2	1	5	12	5	0	5
Solferino	4	1	4	3	12	5	3	8
Volta Mantovana	14	5	4	6	29	10	4	14
T o t a l e	159	108	110	147	524	175	108	283

I SEM. 2011



I SEM. 2012





COMUNICAZIONI OBBLIGATORIE

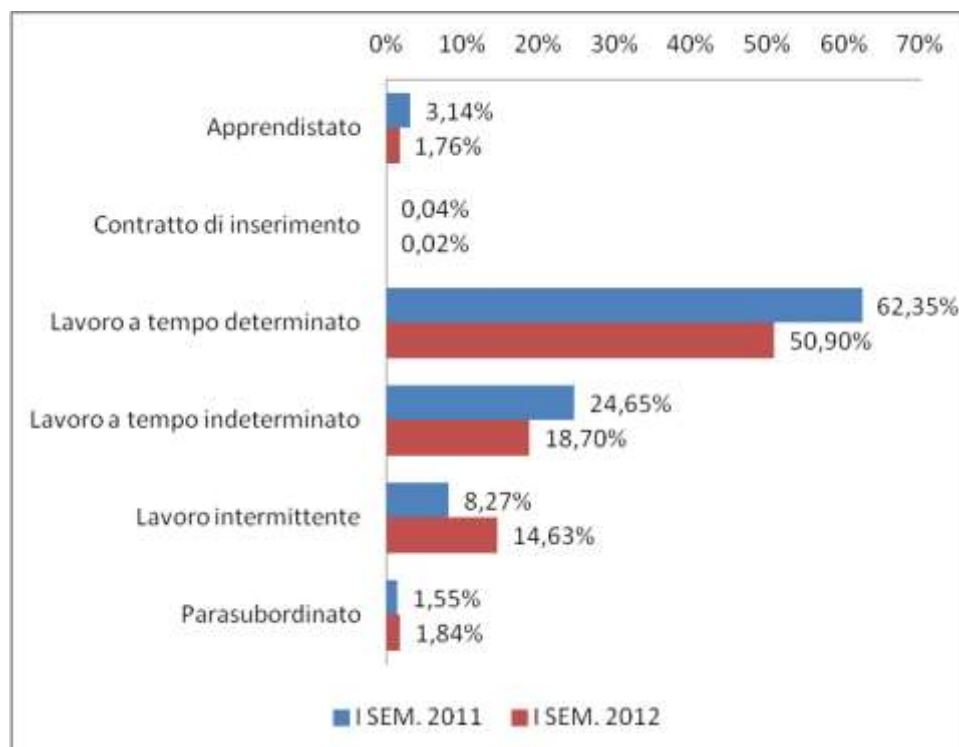
Avviamenti: dati trimestrali

Andamento trimestrale degli avviamenti di rapporti di lavoro nei comuni del distretto per gli anni 2011-2012.

	<i>I trim 2011</i>	<i>II trim 2011</i>	<i>III trim 2011</i>	<i>IV trim 2011</i>	TOT 2011	<i>I trim 2012</i>	<i>II trim 2012</i>	TOT 2012
Castiglione d/Stiviere	950	1105	1061	721	3837	828	648	1476
Cavriana	145	129	84	87	445	150	112	262
Goito	237	200	212	162	811	211	172	383
Guidizzolo	268	180	142	104	694	281	190	471
Medole	204	202	165	126	697	144	137	281
Monzambano	165	151	249	147	712	206	175	381
Ponti s/Mincio	75	91	70	36	272	78	52	130
Solferino	145	87	76	41	349	157	241	398
Volta Mantovana	260	245	210	161	876	272	197	469
T o t a l e	2449	2390	2269	1585	8693	2327	1924	4251

Avviamenti: Tipologia Contrattuale

Avviamenti di rapporti di lavoro nel distretto per tipo di contratto, anni 2011-2012.





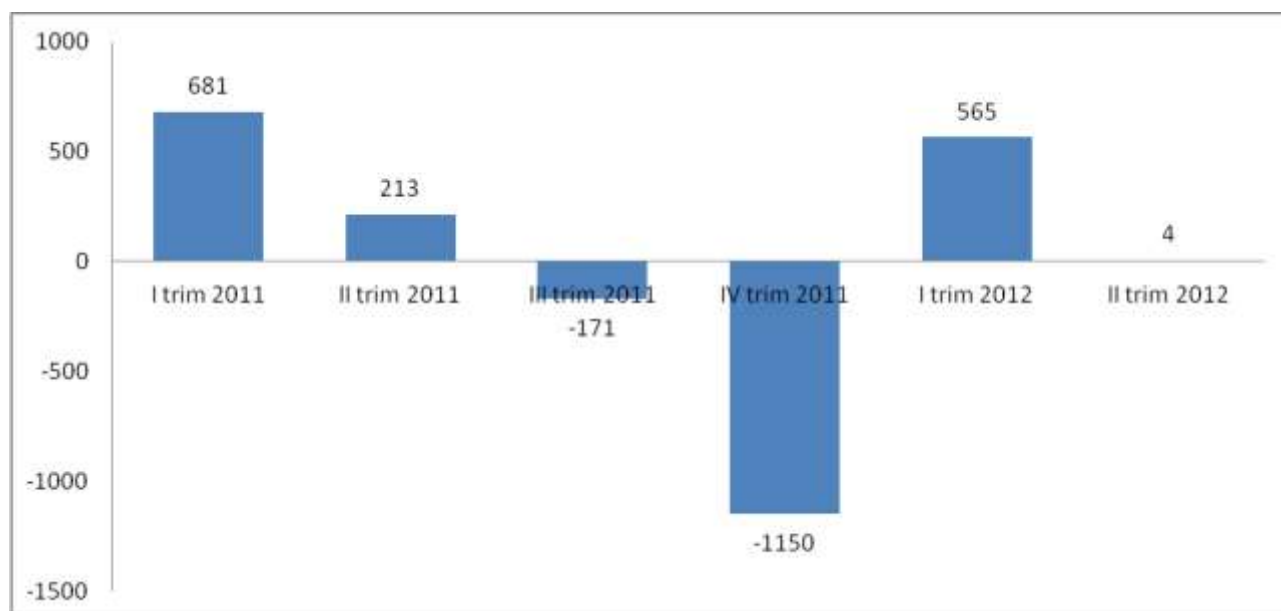
Cessazioni: dati trimestrali

Andamento trimestrale delle cessazioni di rapporti di lavoro nei comuni del distretto per gli anni 2011-2012.

	<i>I trim 2011</i>	<i>II trim 2011</i>	<i>III trim 2011</i>	<i>IV trim 2011</i>	TOT 2011	<i>I trim 2012</i>	<i>II trim 2012</i>	TOT 2012
Castiglione d/Stiviere	785	1091	1149	1019	4044	782	850	1632
Cavriana	83	86	111	167	447	96	90	186
Goito	173	198	202	228	801	170	174	344
Guidizzolo	129	135	180	297	741	146	154	300
Medole	134	239	177	264	814	143	177	320
Monzambano	110	85	257	259	711	101	139	240
Ponti s/Mincio	74	78	46	76	274	44	54	98
Solferino	103	68	93	132	396	84	99	183
Volta Mantovana	177	197	225	293	892	196	183	379
T o t a l e	1768	2177	2440	2735	9120	1762	1920	3682

Saldo Avviamenti/Cessazioni

Andamento trimestrale del saldo tra avviamenti e cessazioni di rapporti di lavoro nel distretto per gli anni 2011-2012.





MOBILITÀ

Iscrizioni alle liste di mobilità

La seguente tabella mostra il flusso di iscrizioni alle liste regionali di mobilità di cittadini del distretto, per gli anni 2011-2012. Come data di iscrizione viene adottata la data di approvazione della pratica da parte della commissione regionale.

	2011 (fino al 30/06)	2012 (fino al 30/06)
Iscritti L.223/91	45	55
Iscritti L.236/93	130	180

GLOSSARIO

L.223/91: Mobilità per aziende con più di 15 dipendenti

L.236/93: Mobilità per aziende con meno di 15 dipendenti (non indennizzata)