



FOCUS TRIMESTRALE SUL DISTRETTO DI VIADANA

(a cura di *Marco Fotino*)

Nel focus occupazionale dell'Osservatorio provinciale sul Mercato del lavoro vengono illustrati i dati occupazionali relativi alla popolazione residente nel territorio. I dati sono raccolti tramite il sistema informatico Sintesi per quanto riguarda le Comunicazioni Obbligatorie di avviamento e cessazione dei rapporti di lavoro e per i servizi al lavoro registrati sul sistema stesso, mentre i dati relativi alla mobilità provengono da fonti regionali.

I dati illustrati riguardano il mercato del lavoro del territorio mantovano e le statistiche utili ad individuare tendenze e criticità. Vengono illustrati i dati relativi alle iscrizioni ai Centri per l'Impiego Provinciali (rilascio delle "Dichiarazioni di Immediata Disponibilità"), alle comunicazioni obbligatorie sull'avviamento/cessazione dei rapporti di lavoro e alla mobilità.

ISCRIZIONI

Dati trimestrali

Andamento trimestrale delle iscrizioni ai Centri per l'Impiego di cittadini dei comuni del distretto per gli anni 2011-2012.

	<i>I trim 2011</i>	<i>II trim 2011</i>	<i>III trim 2011</i>	<i>IV trim 2011</i>	TOT 2011	<i>I trim 2012</i>	<i>II trim 2012</i>	TOT 2012
Bozzolo	18	17	22	15	72	33	15	48
Commessaggio	2	3	15	2	22	6	5	11
Dosolo	22	20	15	10	67	32	20	52
Gazzuolo	13	7	12	10	42	11	5	16
Marcaria	30	21	30	24	105	33	25	58
Pomponesco	12	10	13	6	41	14	6	20
Rivarolo Mantovano	12	11	7	9	39	10	9	19
Sabbioneta	15	11	24	26	76	24	19	43
San Martino dall'Argine	8	6	10	10	34	3	8	11
Viadana	147	128	182	150	607	184	140	324
T o t a l e	279	234	330	262	1105	350	252	602



Genere

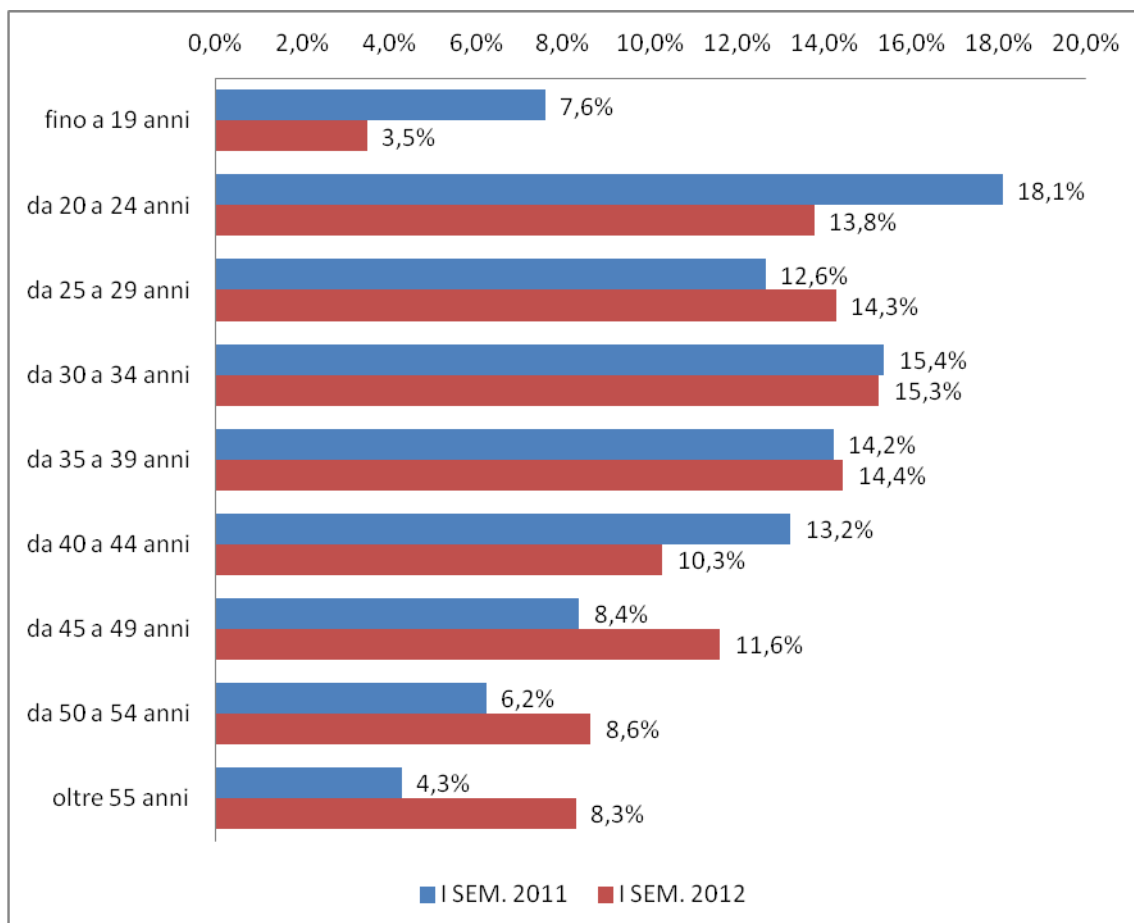
Iscrizioni ai Centri per l'Impiego di cittadini dei comuni del distretto per genere, anni 2011-2012.

	I SEM. 2011		I SEM. 2012	
	F	M	F	M
Bozzolo	17	18	31	17
Commessaggio	3	2	8	3
Dosolo	25	17	22	30
Gazzuolo	10	10	6	10
Marcaria	31	20	26	32
Pomponesco	11	11	8	12
Rivarolo Mantovano	11	12	11	8
Sabbioneta	18	8	20	23
San Martino dall'Argine	9	5	6	5
Viadana	129	146	142	182
T o t a l e	264	249	280	322



Età

Iscrizioni ai Centri per l'Impiego di cittadini del distretto per età, anni 2011-2012.



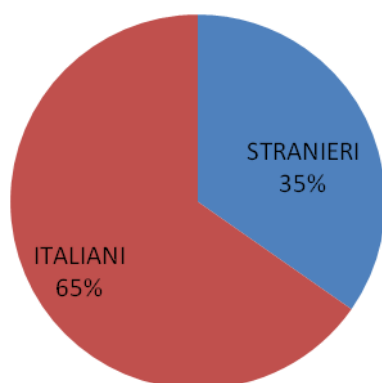


Iscritti stranieri

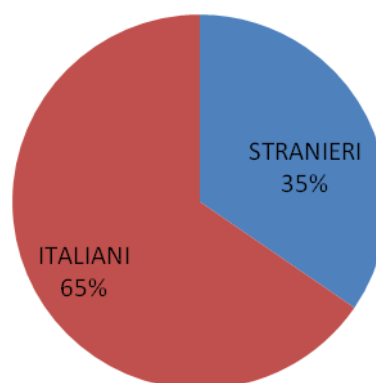
Andamento trimestrale delle iscrizioni ai Centri per l'Impiego di cittadini stranieri domiciliati nei comuni del distretto per gli anni 2011-2012. I dati di questa tabella rappresentano una parte degli iscritti totali, rappresentati in una tabella precedente.

	<i>I trim</i> 2011	<i>II trim</i> 2011	<i>III trim</i> 2011	<i>IV trim</i> 2011	TOT 2011	<i>I trim</i> 2012	<i>II trim</i> 2012	TOT 2012
Bozzolo	7	3	3	5	18	11	4	15
Commessaggio	1	2	3	0	6	1	1	2
Dosolo	8	3	1	2	14	7	8	15
Gazuolo	4	5	1	2	12	6	0	6
Marcaria	5	5	8	6	24	17	7	24
Pomponesco	2	1	0	2	5	4	3	7
Rivarolo Mantovano	8	2	1	2	13	2	0	2
Sabbioneta	6	0	6	9	21	5	4	9
San Martino dall'Argine	0	0	4	0	4	1	0	1
Viadana	69	47	40	51	207	70	57	127
T o t a l e	110	68	67	79	324	124	84	208

I SEM. 2011



I SEM. 2012





COMUNICAZIONI OBBLIGATORIE

Avviamenti: dati trimestrali

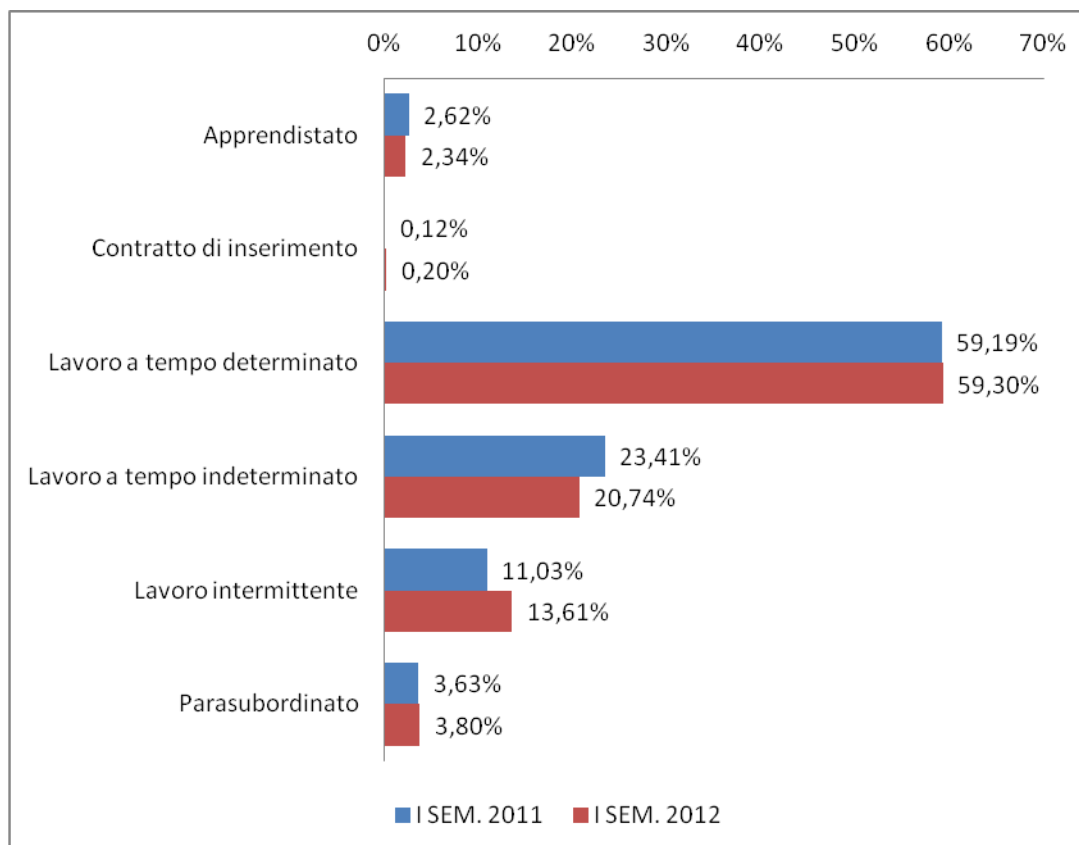
Andamento trimestrale degli avviamenti di rapporti di lavoro nei comuni del distretto per gli anni 2011-2012.

	<i>I trim 2011</i>	<i>II trim 2011</i>	<i>III trim 2011</i>	<i>IV trim 2011</i>	TOT 2011	<i>I trim 2012</i>	<i>II trim 2012</i>	TOT 2012
Bozzolo	62	86	56	92	296	98	125	223
Commessaggio	21	30	19	16	86	23	19	42
Dosolo	94	88	62	37	281	62	50	112
Gazzuolo	37	61	54	35	187	56	48	104
Marcaria	333	218	182	147	880	223	189	412
Pomponesco	50	57	42	38	187	79	52	131
Rivarolo Mantovano	214	139	103	86	542	150	124	274
Sabbioneta	75	49	49	42	215	75	53	128
San Martino d/Argine	54	31	31	22	138	49	17	66
Viadana	790	758	686	541	2775	834	620	1454
T o t a l e	1730	1517	1284	1056	5587	1649	1297	2946



Avviamenti: Tipologia Contrattuale

Avviamenti di rapporti di lavoro nel distretto per tipo di contratto, anni 2011-2012.



Cessazioni: dati trimestrali

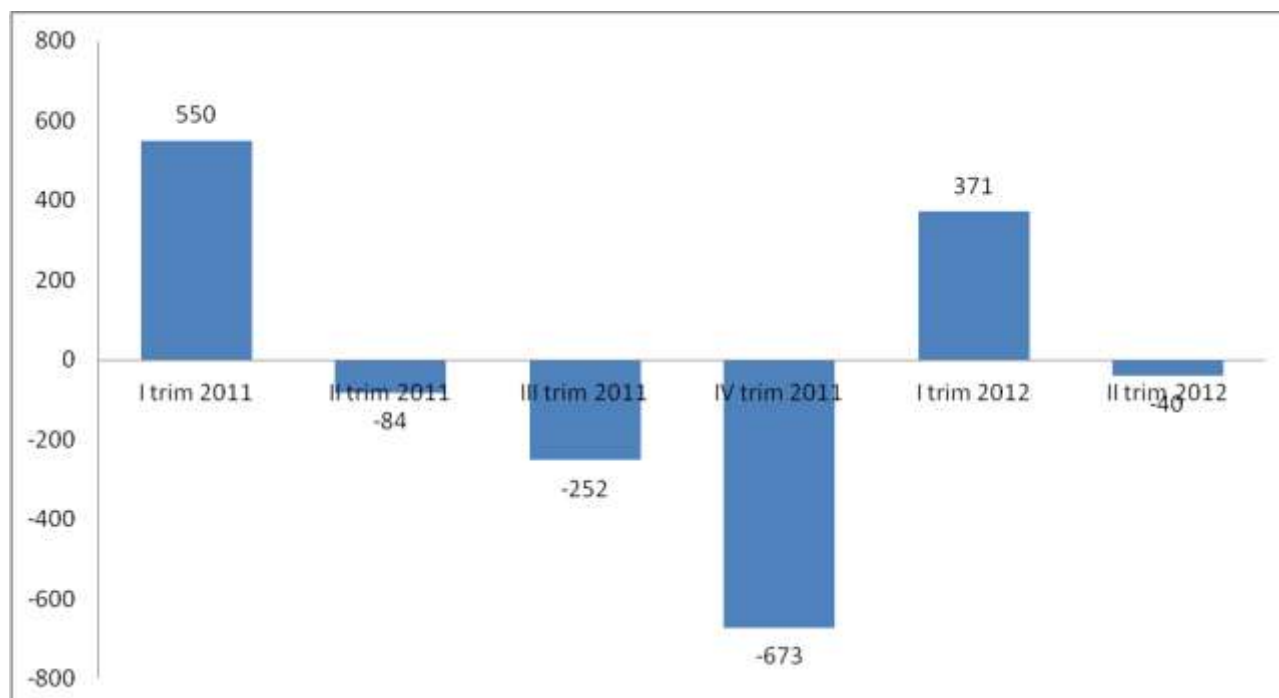
Andamento trimestrale delle cessazioni di rapporti di lavoro nei comuni del distretto per gli anni 2011-2012.

	<i>I trim</i> 2011	<i>II trim</i> 2011	<i>III trim</i> 2011	<i>IV trim</i> 2011	TOT 2011	<i>I trim</i> 2012	<i>II trim</i> 2012	TOT 2012
Bozzolo	55	85	74	90	304	89	104	193
Comessaggio	24	32	25	28	109	16	26	42
Dosolo	58	102	64	85	309	59	71	130
Gazuolo	40	46	75	50	211	37	49	86
Marcaria	159	237	154	276	826	144	196	340
Pomponesco	50	55	52	46	203	58	45	103
Rivarolo Mantovano	145	149	111	162	567	125	133	258
Sabbioneta	53	50	69	84	256	45	46	91
San Martino d/Argine	24	23	50	57	154	15	17	32
Viadana	572	822	862	851	3107	690	650	1340
T o t a l e	1180	1601	1536	1729	6046	1278	1337	2615



Saldo Avviamenti/Cessazioni

Andamento trimestrale del saldo tra avviamenti e cessazioni di rapporti di lavoro nel distretto per gli anni 2011-2012.



MOBILITÀ

Iscrizioni alle liste di mobilità

La seguente tabella mostra il flusso di iscrizioni alle liste regionali di mobilità di cittadini del distretto, per gli anni 2011-2012. Come data di iscrizione viene adottata la data di approvazione della pratica da parte della commissione regionale.

	2011 (fino al 30/06)	2012 (fino al 30/06)
Iscritti L.223/91	19	27
Iscritti L.236/93	101	120

GLOSSARIO

L.223/91: Mobilità per aziende con più di 15 dipendenti

L.236/93: Mobilità per aziende con meno di 15 dipendenti (non indennizzata)