



FOCUS TRIMESTRALE SUL DISTRETTO DI ASOLA

(a cura di *Marco Fotino*)

Si richiede a chi utilizza i dati pubblicati di citare sempre la fonte: "Osservatorio del Mercato del Lavoro della Provincia di Mantova"

Nel focus occupazionale dell'Osservatorio provinciale sul Mercato del lavoro vengono illustrati i dati occupazionali relativi alla popolazione residente nel territorio. I dati sono raccolti tramite il sistema informatico Sintesi per quanto riguarda le Comunicazioni Obbligatorie di avviamento e cessazione dei rapporti di lavoro e per i servizi al lavoro registrati sul sistema stesso, mentre i dati relativi alla mobilità provengono da fonti regionali.

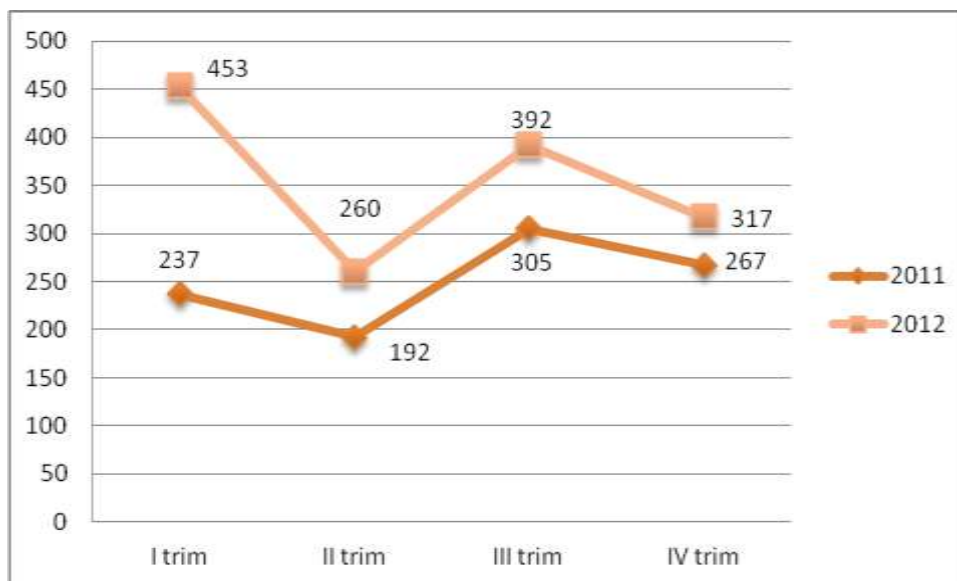
I dati illustrati riguardano il mercato del lavoro del territorio mantovano e le statistiche utili ad individuare tendenze e criticità. Vengono illustrati i dati relativi alle iscrizioni ai Centri per l'Impiego Provinciali (rilascio delle "Dichiarazioni di Immediata Disponibilità"), alle comunicazioni obbligatorie sull'avviamento/cessazione dei rapporti di lavoro e alla mobilità.

ISCRIZIONI

Dati trimestrali

Andamento trimestrale delle iscrizioni ai Centri per l'Impiego di cittadini dei comuni del distretto per gli anni 2011-2012.

	I trim 2011	II trim 2011	III trim 2011	IV trim 2011	Totale 2011	I trim 2012	II trim 2012	III trim 2012	IV trim 2012	Totale 2012
Acquanegra s/C	16	10	12	11	49	27	7	16	6	56
Asola	42	39	58	67	206	119	62	91	60	332
Canneto s/O	22	31	22	30	105	53	33	48	23	157
Casalmoro	9	5	17	15	46	19	13	9	23	64
Casaloldo	22	13	24	18	77	24	21	26	21	92
Casalromano	13	7	12	10	42	24	4	15	8	51
Castel Goffredo	68	59	100	81	308	117	79	115	128	439
Ceresara	5	6	17	9	37	17	17	22	13	69
Gazoldo d/Ippoliti	23	11	24	12	70	20	14	25	20	79
Mariana Mantovana	2	3	8	1	14	9	5	9	5	28
Piubega	7	6	6	9	28	17	3	6	4	30
Redonesco	8	2	5	4	19	7	2	10	6	25
T o t a l e	237	192	305	267	1001	453	260	392	317	1422



Genere

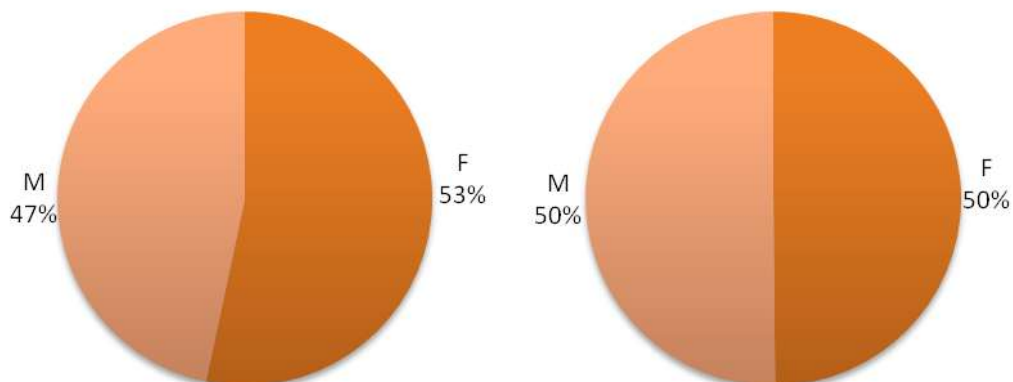
Iscrizioni ai Centri per l'Impiego di cittadini dei comuni del distretto per genere, anni 2011-2012.

	anno 2011		anno 2012	
	F	M	F	M
Acquanegra s/C	19	30	28	28
Asola	119	87	167	165
Canneto s/O	62	43	77	80
Casalmoro	20	26	28	36
Casaloldo	39	38	49	43
Casalromano	20	22	30	21
Castel Goffredo	166	142	212	227
Ceresara	20	17	35	34
Gazoldo d/Ippoliti	33	37	38	41
Mariana Mantovana	10	4	16	12
Piubega	15	13	17	13
Redonesco	11	8	12	13
T o t a l e	534	467	709	713



anno 2011

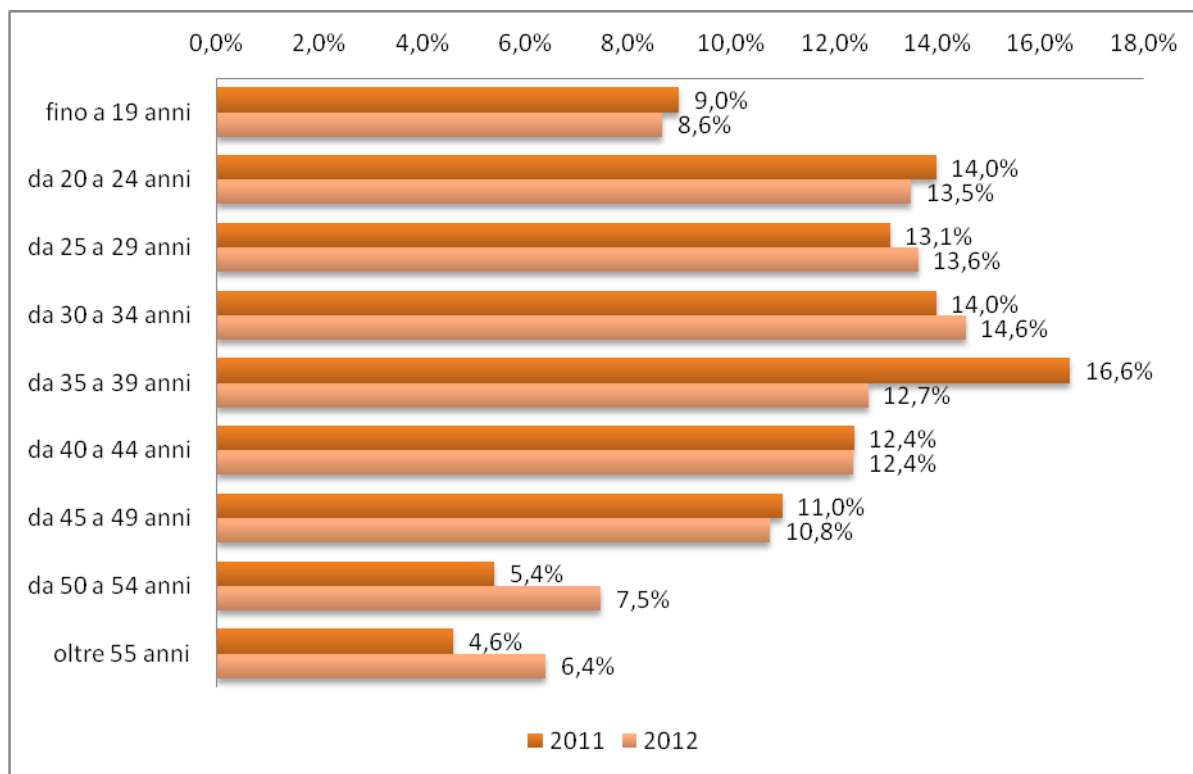
anno 2012



Età

Iscrizioni ai Centri per l'Impiego di cittadini del distretto per età, anni 2011-2012.

	2011	2012
fino a 19 anni	90	123
da 20 a 24 anni	140	192
da 25 a 29 anni	131	194
da 30 a 34 anni	140	207
da 35 a 39 anni	166	180
da 40 a 44 anni	124	176
da 45 a 49 anni	110	153
da 50 a 54 anni	54	106
oltre 55 anni	46	91
TOT	1001	1422



Iscritti stranieri

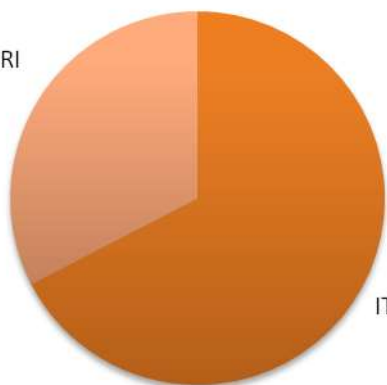
Andamento trimestrale delle iscrizioni ai Centri per l'Impiego di cittadini stranieri domiciliati nei comuni del distretto per gli anni 2011-2012. I dati di questa tabella rappresentano una parte degli iscritti totali, rappresentati in una tabella precedente.

	I trim 2011	II trim 2011	III trim 2011	IV trim 2011	Totale 2011	I trim 2012	II trim 2012	III trim 2012	IV trim 2012	Totale 2012
Acquanegra s/C	10	1	6	2	19	7	3	4	2	16
Asola	18	9	15	21	63	33	25	32	17	107
Canneto s/O	7	12	5	14	38	8	11	7	8	34
Casalmoro	4	2	4	4	14	7	6	4	14	31
Casaloldo	7	7	7	11	32	10	8	7	7	32
Casalromano	2	0	1	2	5	5	1	2	1	9
Castel Goffredo	23	30	26	29	108	43	30	34	66	173
Ceresara	2	2	3	0	7	2	7	3	2	14
Gazoldo d/Ippoliti	12	1	11	1	25	5	7	11	11	34
Mariana Mantovana	1	2	1	0	4	3	0	1	0	4
Piubega	1	3	1	1	6	0	1	2	0	3
Redonesco	4	0	1	0	5	1	1	3	2	7
T o t a l e	91	69	81	85	326	124	100	110	130	464



2011

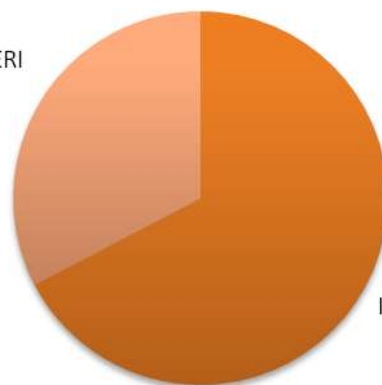
STRANIERI
33%



ITALIANI
67%

2012

STRANIERI
33%



ITALIANI
67%

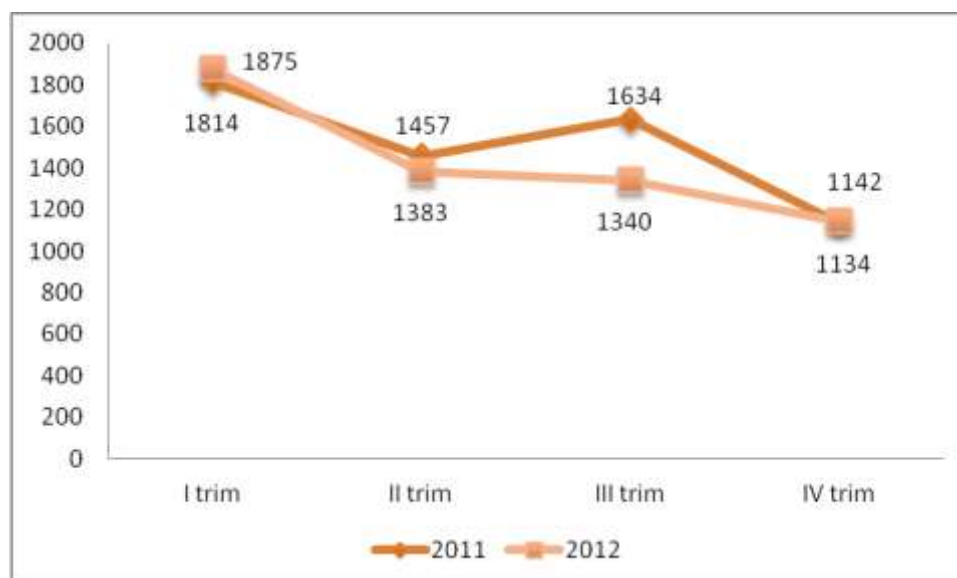


COMUNICAZIONI OBBLIGATORIE

Avviamenti: dati trimestrali

Andamento trimestrale degli avviamenti di rapporti di lavoro nei comuni del distretto per gli anni 2011-2012.

	I trim 2011	II trim 2011	III trim 2011	IV trim 2011	Totale 2011	I trim 2012	II trim 2012	III trim 2012	IV trim 2012	Totale 2012
Acquanegra s/Chiese	81	43	51	52	227	92	65	93	82	332
Asola	382	284	299	247	1212	375	358	285	235	1253
Canneto s/O	410	164	226	198	998	376	157	181	140	854
Casalmoro	95	77	128	47	347	142	65	88	40	335
Casaloldo	96	130	136	54	416	110	112	74	69	365
Casalromano	48	43	48	33	172	46	29	18	23	116
Castel Goffredo	476	448	489	352	1765	437	357	354	237	1385
Ceresara	49	56	79	42	226	42	43	58	32	175
Gazoldo d/Ippoliti	107	107	105	57	376	154	100	129	248	631
Mariana Mantovana	14	8	5	4	31	11	7	2	2	22
Piubega	44	69	54	38	205	64	68	48	29	209
Redonesco	12	28	14	10	64	26	22	10	5	63
T o t a l e	1814	1457	1634	1134	6039	1875	1383	1340	1142	5740

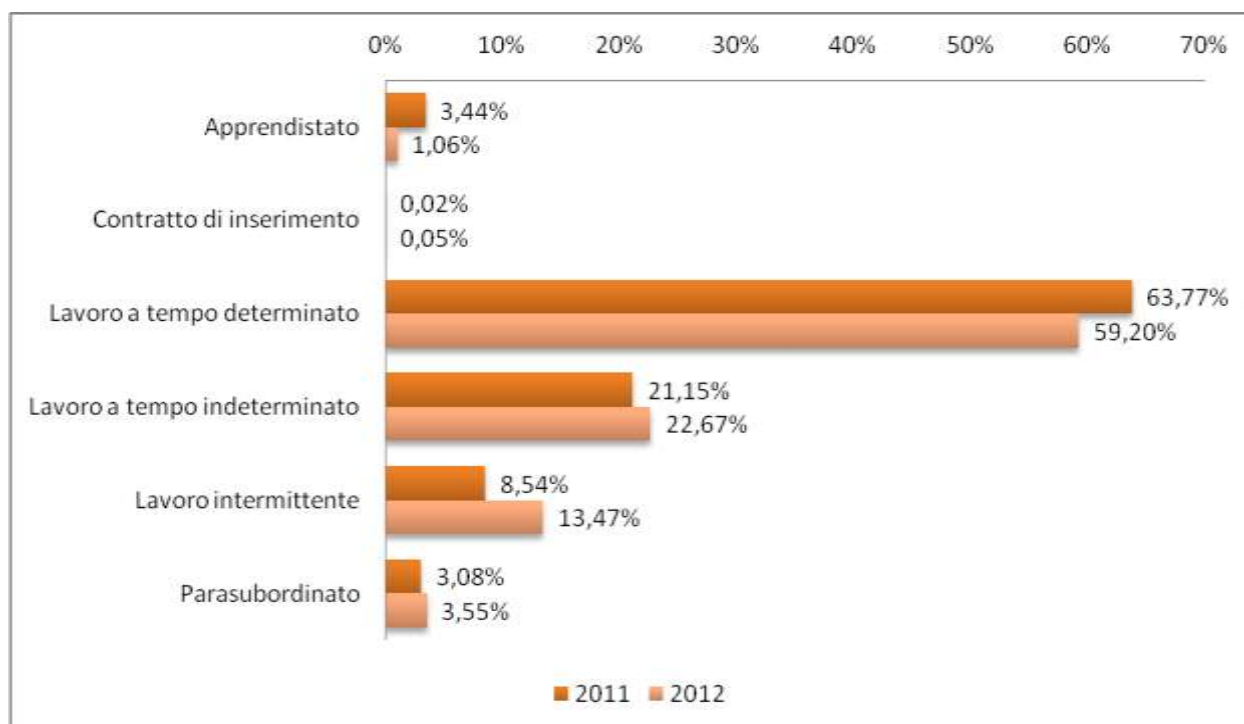




Avviamenti: Tipologia Contrattuale

Avviamenti di rapporti di lavoro nel distretto per tipo di contratto, anni 2011-2012.

	2011	2012
Apprendistato	208	61
Contratto di inserimento	1	3
Lavoro a tempo determinato	3851	3398
Lavoro a tempo indeterminato	1277	1301
Lavoro intermittente	516	773
Parasubordinato	186	204
Totali	6039	5740



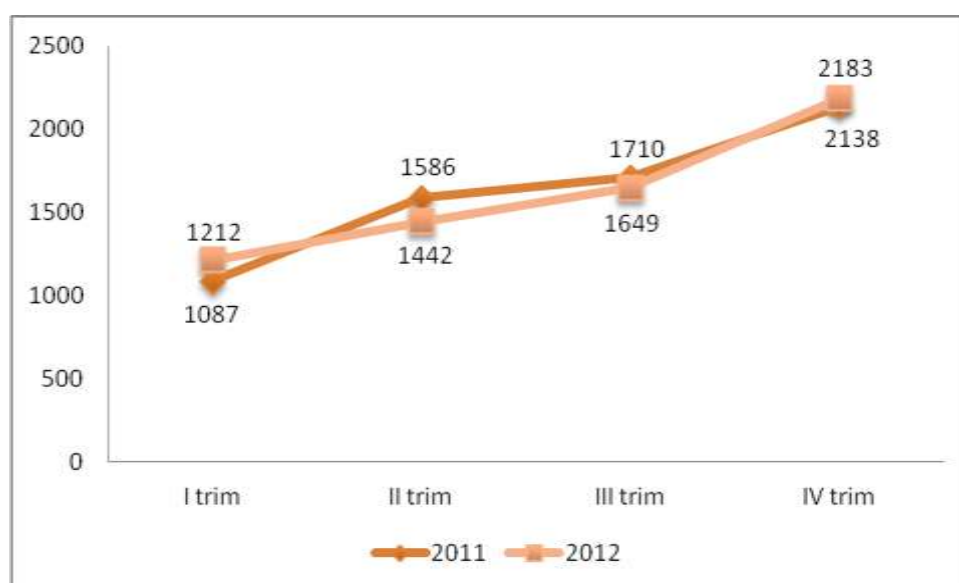
Cessazioni: dati trimestrali

Andamento trimestrale delle cessazioni di rapporti di lavoro nei comuni del distretto per gli anni 2011-2012.

	I trim 2011	II trim 2011	III trim 2011	IV trim 2011	Totale 2011	I trim 2012	II trim 2012	III trim 2012	IV trim 2012	Totale 2012
Acquanegra s/Chiese	31	46	60	97	234	51	49	109	129	338
Asola	231	326	329	397	1283	295	304	324	447	1370
Canneto s/O	150	190	213	464	1017	122	190	232	378	922
Casalmoro	49	79	126	116	370	102	63	102	97	364
Casaloldo	85	113	143	154	495	62	120	91	142	415

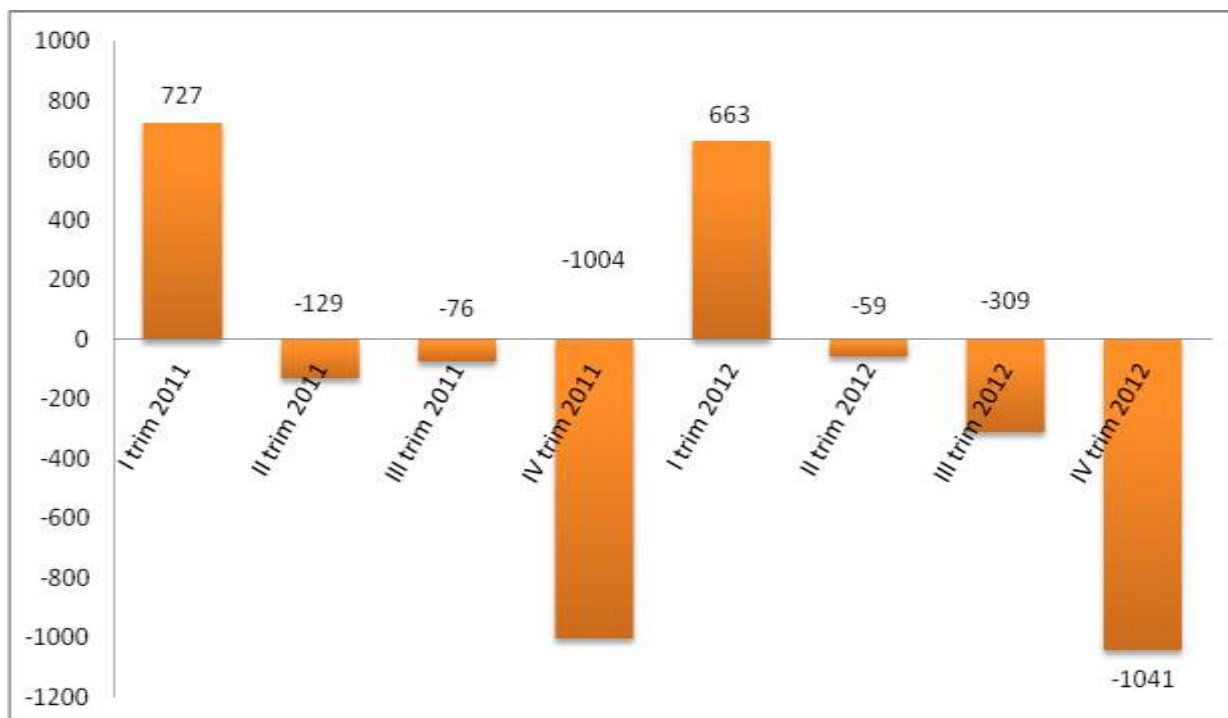


Casalromano	23	34	37	44	138	45	42	24	43	154
Castel Goffredo	340	506	545	538	1929	360	402	489	385	1636
Ceresara	39	79	57	65	240	35	81	50	60	226
Gazoldo d/Ippoliti	92	150	117	137	496	91	123	146	365	725
Mariana Mantovana	11	13	16	15	55	4	6	7	11	28
Piubega	28	38	49	86	201	31	50	51	103	235
Redonesco	8	12	18	25	63	14	12	24	23	73
T o t a l e	1087	1586	1710	2138	6521	1212	1442	1649	2183	6486



Saldo Avviamenti/Cessazioni

Andamento trimestrale del saldo tra avviamenti e cessazioni di rapporti di lavoro nel distretto per gli anni 2011-2012.



MOBILITÀ

Iscrizioni alle liste di mobilità

La seguente tabella mostra il flusso di iscrizioni alle liste regionali di mobilità di cittadini del distretto, per gli anni 2011-2012. Come data di iscrizione viene adottata la data di approvazione della pratica da parte della commissione regionale.

	2011	2012
Iscritti L.223/91	84	113
Iscritti L.236/93	159	215
N.Aziende Interessate	134	155

GLOSSARIO

L.223/91: Mobilità per aziende con più di 15 dipendenti

L.236/93: Mobilità per aziende con meno di 15 dipendenti (non indennizzata)



CIG IN DEROGA

Istruttorie provinciali CIGD

La seguente tabella comprende i soli dati relativi alle domande di competenza provinciale (Tipologia 1-A).

	2011	2012
N.Domande	97	103
N.Aziende	56	90
N.Lavoratori	345	564

GLOSSARIO

CIG ORDINARIA: per eventi o situazioni temporanee non imputabili all'azienda o ai lavoratori (max 12 mesi)

CIG STRAORDINARIA: per i casi previsti dalla legge (durata max da 12 a 24 mesi)

CIG IN DEROGA: può essere richiesta da aziende che hanno esaurito CIGO e CIGS