



FOCUS TRIMESTRALE SUL DISTRETTO DI OSTIGLIA

(a cura di *Marco Fotino*)

Si richiede a chi utilizza i dati pubblicati di citare sempre la fonte: "Osservatorio del Mercato del Lavoro della Provincia di Mantova"

Nel focus occupazionale dell'Osservatorio provinciale sul Mercato del lavoro vengono illustrati i dati occupazionali relativi alla popolazione residente nel territorio. I dati sono raccolti tramite il sistema informatico Sintesi per quanto riguarda le Comunicazioni Obbligatorie di avviamento e cessazione dei rapporti di lavoro e per i servizi al lavoro registrati sul sistema stesso, mentre i dati relativi alla mobilità provengono da fonti regionali.

I dati illustrati riguardano il mercato del lavoro del territorio mantovano e le statistiche utili ad individuare tendenze e criticità. Vengono illustrati i dati relativi alle iscrizioni ai Centri per l'Impiego Provinciali (rilascio delle "Dichiarazioni di Immediata Disponibilità"), alle comunicazioni obbligatorie sull'avviamento/cessazione dei rapporti di lavoro e alla mobilità.

ISCRIZIONI

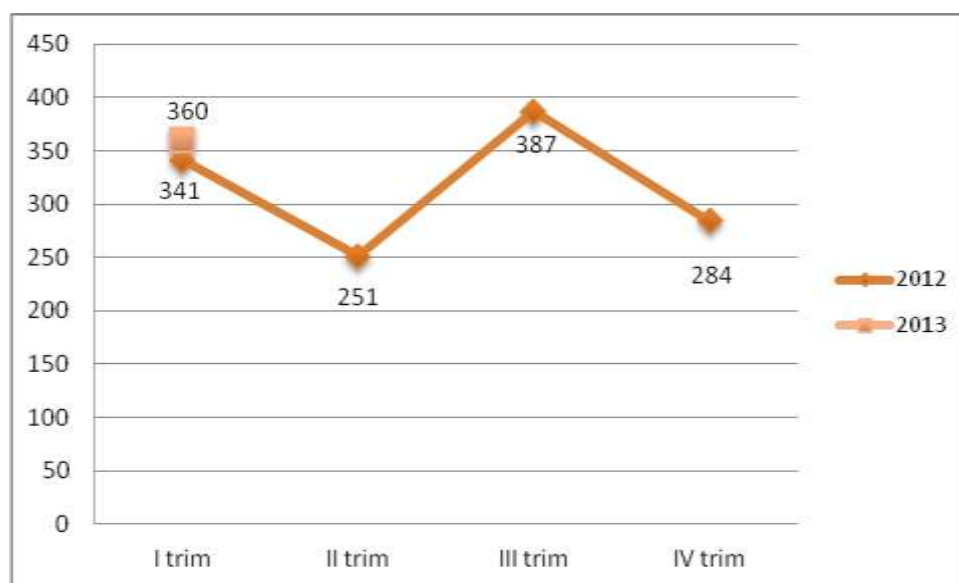
Dati trimestrali

Andamento trimestrale delle iscrizioni ai Centri per l'Impiego di cittadini dei comuni del distretto per gli anni 2012-2013.

	I trim 2012	II trim 2012	III trim 2012	IV trim 2012	Totale 2012	I trim 2013
Borgo Franco sul Po	8	2	6	5	21	3
Carbonara di Po	11	7	13	9	40	12
Felonica	11	10	8	7	36	11
Magnacavallo	9	7	5	11	32	8
Ostiglia	63	45	70	47	225	57
Pieve di Coriano	7	4	8	5	24	7
Poggio Rusco	53	29	63	36	181	51
Quingentole	5	11	12	5	33	7
Quistello	35	27	55	28	145	35
Revere	22	16	20	12	70	22
S. Giacomo d/ Segnate	14	10	12	6	42	18
S. Giovanni d/Dosso	9	4	11	11	35	14
Schivenoglia	9	7	7	11	34	8
Sermide	43	37	48	47	175	56



Serravalle a Po	6	10	13	15	44	17
Sustinente	23	15	16	18	72	18
Villa Poma	13	10	20	11	54	16
T o t a l e	341	251	387	284	1263	360



Genere

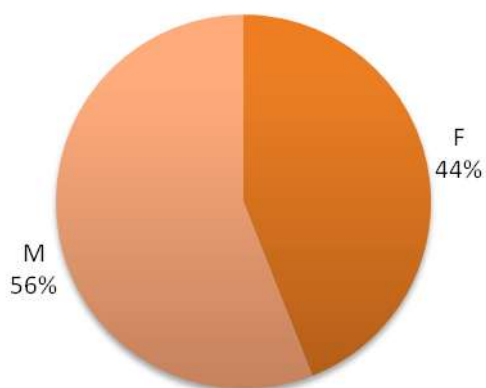
Iscrizioni ai Centri per l'Impiego di cittadini dei comuni del distretto per genere, anni 2012-2013.

	I trim 2012		I trim 2013	
	F	M	F	M
Borgo Franco sul Po	5	3	3	0
Carbonara di Po	6	5	7	5
Felonica	6	5	3	8
Magnacavallo	5	4	3	5
Ostiglia	25	38	20	37
Pieve di Coriano	2	5	4	3
Poggio Rusco	28	25	27	24
Quingentole	0	5	3	4
Quistello	13	22	16	19
Revere	9	13	11	11
S. Giacomo d/Segnate	8	6	13	5
S. Giovanni	4	5	10	4

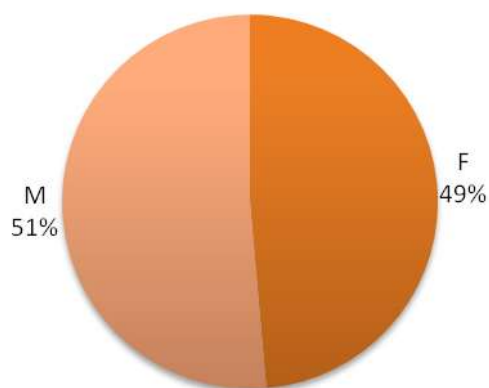


d/Dosso				
Schivenoglia	1	8	3	5
Sermide	21	22	26	30
Serravalle a Po	3	3	8	9
Sustinente	9	14	9	9
Villa Poma	5	8	9	7
T o t a l e	150	191	175	185

I trim 2012



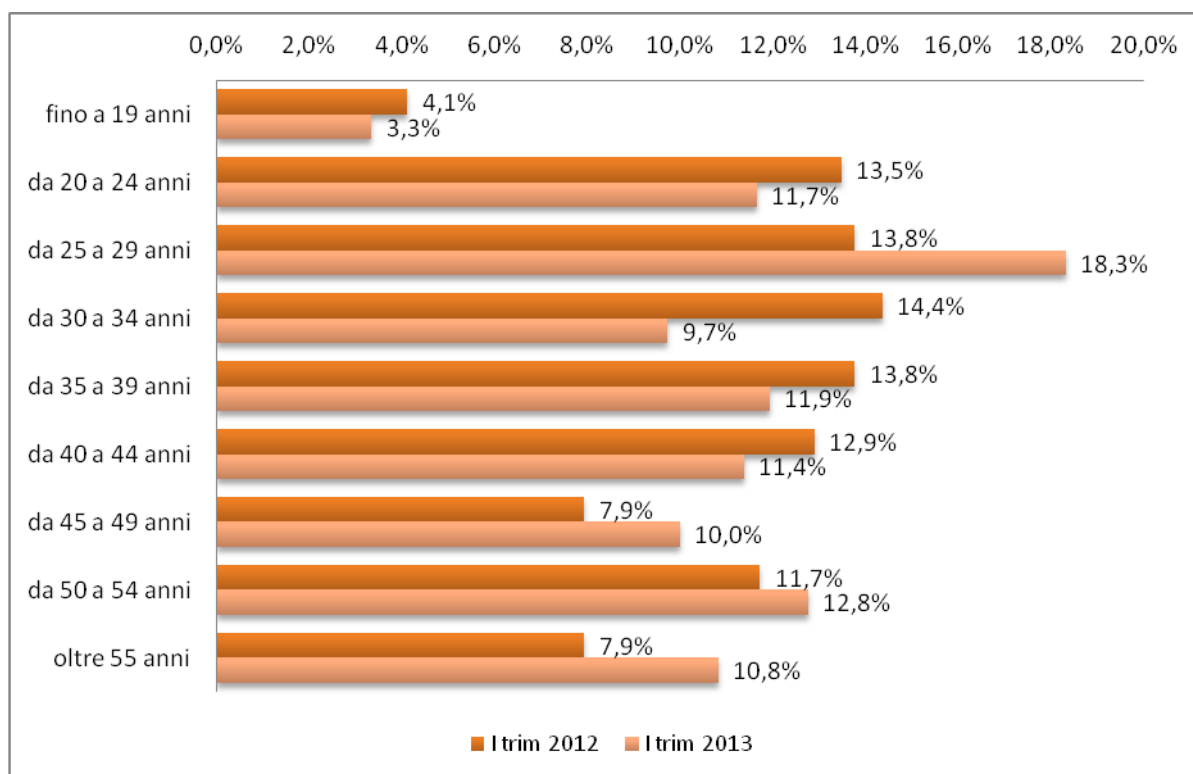
I trim 2013



Età

Iscrizioni ai Centri per l'Impiego di cittadini del distretto per età, anni 2012-2013.

	I trim 2012	I trim 2013
fino a 19 anni	14	12
da 20 a 24 anni	46	42
da 25 a 29 anni	47	66
da 30 a 34 anni	49	35
da 35 a 39 anni	47	43
da 40 a 44 anni	44	41
da 45 a 49 anni	27	36
da 50 a 54 anni	40	46
oltre 55 anni	27	39
TOT	341	360



Iscritti stranieri

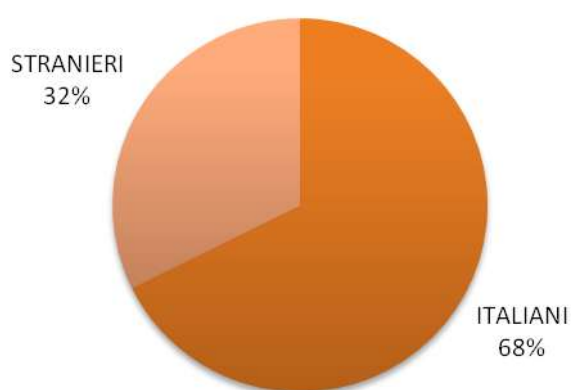
Andamento trimestrale delle iscrizioni ai Centri per l'Impiego di cittadini stranieri domiciliati nei comuni del distretto per gli anni 2012-2013. I dati di questa tabella rappresentano una parte degli iscritti totali, rappresentati in una tabella precedente.

	I trim 2012	II trim 2012	III trim 2012	IV trim 2012	Totale 2012	I trim 2013
Borgo Franco sul Po	1	2	1	1	5	2
Carbonara di Po	3	2	0	1	6	1
Felonica	4	2	0	1	7	1
Magnacavallo	3	2	0	5	10	2
Ostiglia	23	16	14	25	78	18
Pieve di Coriano	2	2	1	1	6	1
Poggio Rusco	17	10	8	14	49	14
Quingentole	1	6	4	1	12	2
Quistello	9	4	13	17	43	8
Revere	5	5	6	0	16	5
S. Giacomo d/Segnate	3	2	1	2	8	2
S. Giovanni d/Dosso	2	0	1	4	7	3
Schivenoglia	3	2	0	1	6	3

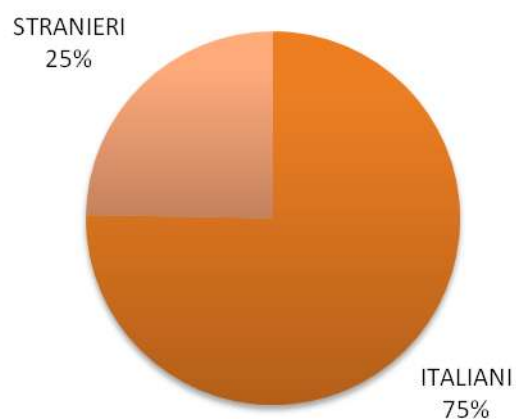


Sermide	20	10	8	21	59	16
Serravalle a Po	2	2	5	5	14	4
Sustinente	4	8	3	7	22	7
Villa Poma	8	1	4	1	14	0
Totale	110	76	69	107	362	89

I trim 2012



I trim 2013



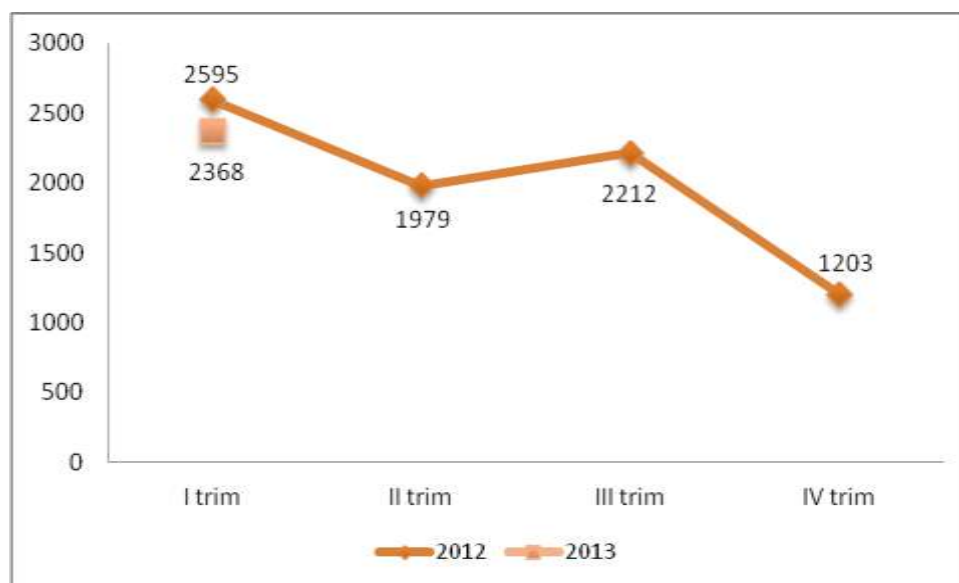


COMUNICAZIONI OBBLIGATORIE

Avviamenti: dati trimestrali

Andamento trimestrale degli avviamenti di rapporti di lavoro nei comuni del distretto per gli anni 2012-2013.

	I trim 2012	II trim 2012	III trim 2012	IV trim 2012	Totale 2012	I trim 2013
Borgo Franco sul Po	18	19	26	14	77	15
Carbonara di Po	49	24	48	28	149	29
Felonica	45	45	18	11	119	32
Magnacavallo	100	62	52	28	242	76
Ostiglia	286	265	380	192	1123	300
Pieve di Coriano	24	17	26	11	78	24
Poggio Rusco	339	276	321	203	1139	256
Quingentole	35	11	67	22	135	25
Quistello	381	267	166	214	1028	407
Revere	61	48	44	59	212	42
S. Giacomo d/ Segnate	51	40	42	50	183	39
S. Giovanni d/Dosso	50	26	87	51	214	68
Schivenoglia	22	16	56	11	105	12
Sermide	944	757	743	230	2674	899
Serravalle a Po	32	24	32	13	101	21
Sustinente	30	20	24	19	93	32
Villa Poma	128	62	80	47	317	91
T o t a l e	2595	1979	2212	1203	7989	2368

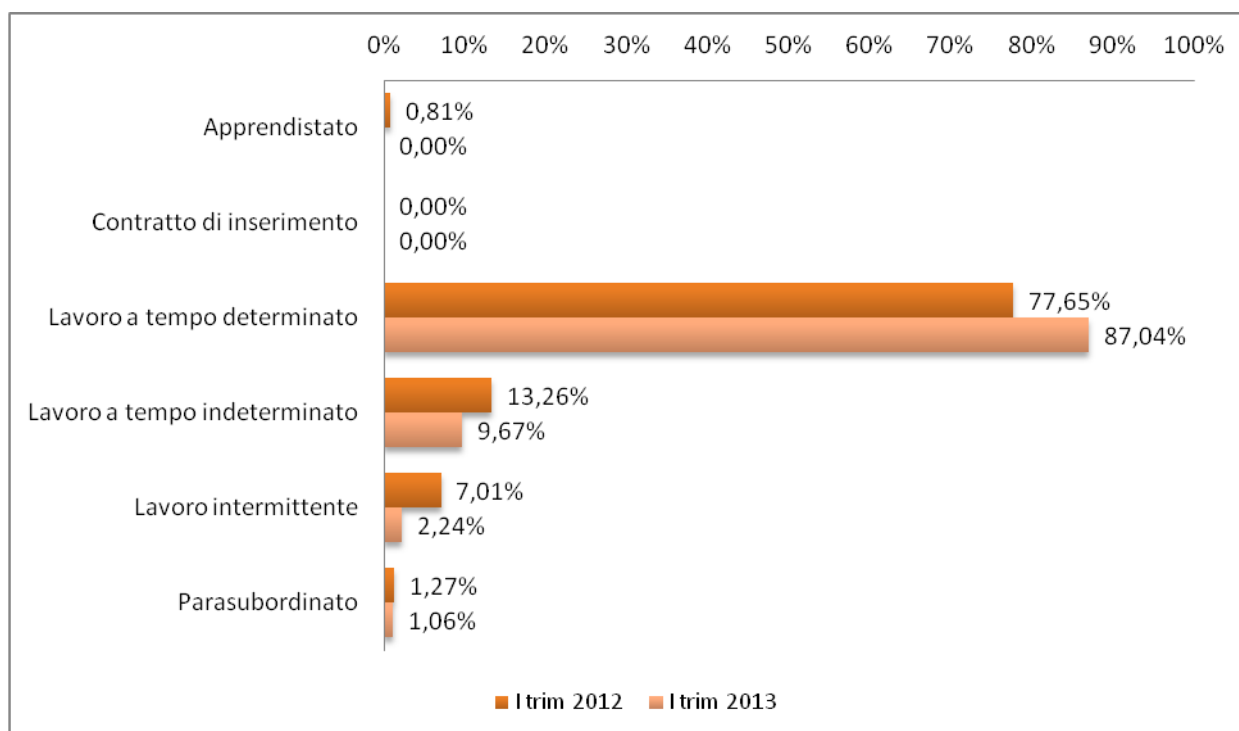




Avviamenti: Tipologia Contrattuale

Avviamenti di rapporti di lavoro nel distretto per tipo di contratto, anni 2012-2013.

	I trim 2012	I trim 2013
Apprendistato	21	0
Contratto di inserimento	0	0
Lavoro a tempo determinato	2015	2061
Lavoro a tempo indeterminato	344	229
Lavoro intermittente	182	53
Parasubordinato	33	25
Totali	2595	2368



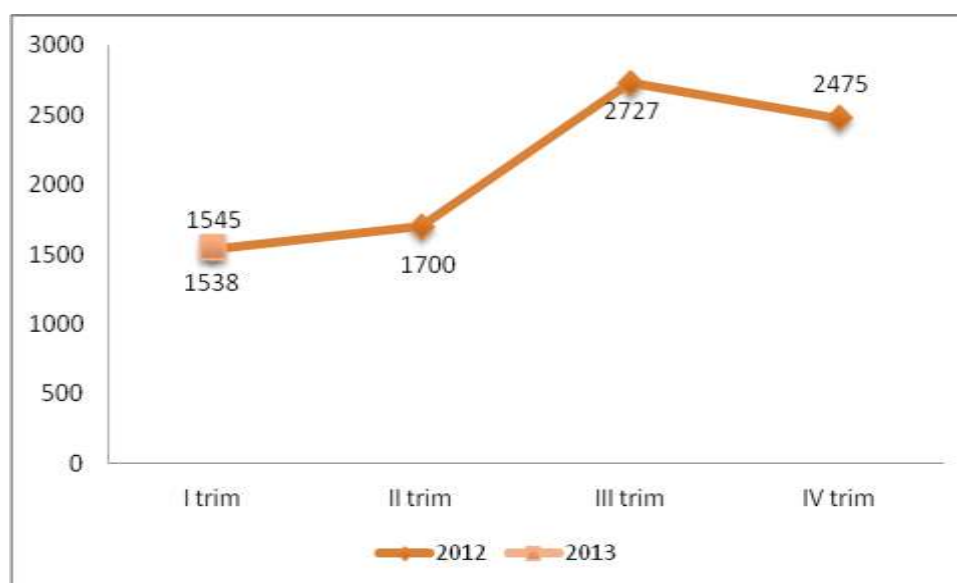
Cessazioni: dati trimestrali

Andamento trimestrale delle cessazioni di rapporti di lavoro nei comuni del distretto per gli anni 2012-2013.

	I trim 2012	II trim 2012	III trim 2012	IV trim 2012	Totale 2012	I trim 2013
Borgo Franco sul Po	4	15	34	29	82	15
Carbonara di Po	33	15	49	54	151	17
Felonica	13	24	52	34	123	15
Magnacavallo	34	42	78	91	245	32

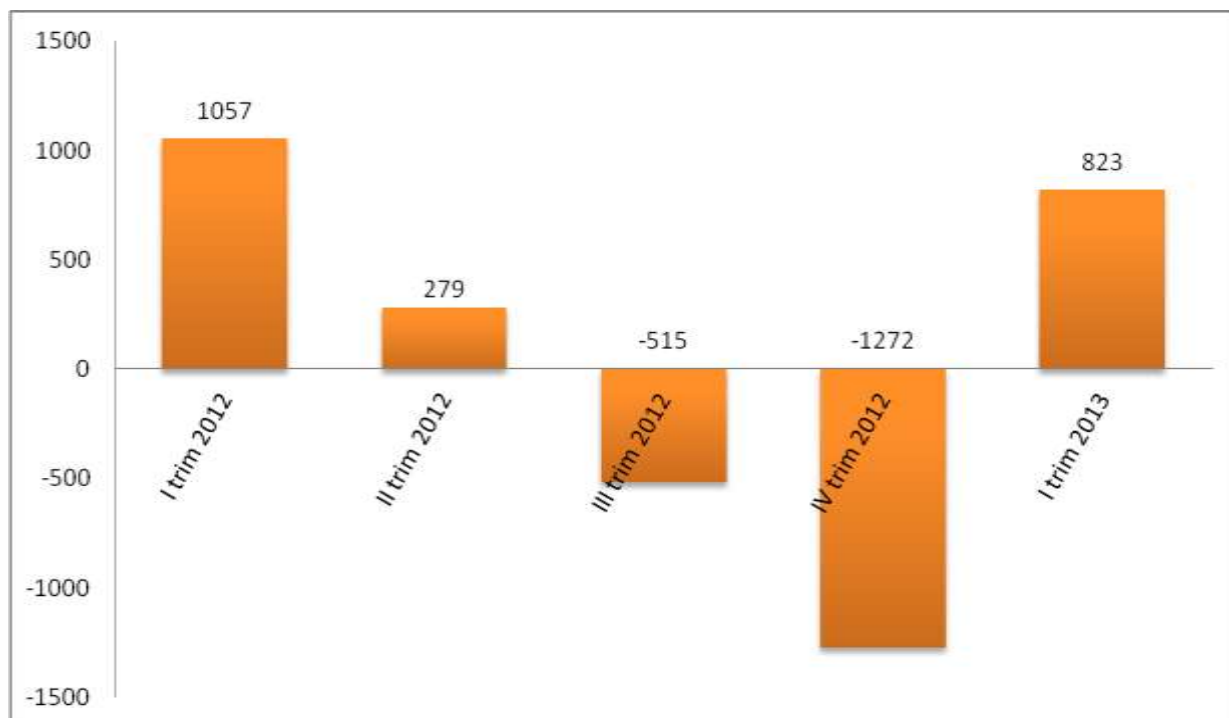


Ostiglia	261	300	352	297	1210	310
Pieve di Coriano	14	14	34	24	86	13
Poggio Rusco	200	291	370	339	1200	234
Quingentole	21	20	67	41	149	12
Quistello	370	174	309	252	1105	394
Revere	46	65	63	57	231	57
S. Giacomo d/Segnate	28	35	59	69	191	46
S. Giovanni d/Dosso	30	25	67	123	245	28
Schivenoglia	12	15	39	38	104	7
Sermide	363	504	1001	855	2723	302
Serravalle a Po	22	36	39	42	139	12
Sustinente	23	23	33	49	128	10
Villa Poma	64	102	81	81	328	41
T o t a l e	1538	1700	2727	2475	8440	1545



Saldo Avviamenti/Cessazioni

Andamento trimestrale del saldo tra avviamenti e cessazioni di rapporti di lavoro nel distretto per gli anni 2012-2013.



MOBILITÀ

Iscrizioni alle liste di mobilità

La seguente tabella mostra il flusso di iscrizioni alle liste regionali di mobilità di cittadini del distretto, per gli anni 2012-2013. Come data di iscrizione viene adottata la data di approvazione della pratica da parte della commissione regionale.

	I trim 2012	I trim 2013
Iscritti L.223/91	31	52
Iscritti L.236/93	68	23
N.Aziende Interessate	63	24

GLOSSARIO

L.223/91: Mobilità per aziende con più di 15 dipendenti

L.236/93: Mobilità per aziende con meno di 15 dipendenti (non indennizzata)



CIG IN DEROGA

Istruttorie provinciali CIGD

La seguente tabella comprende i soli dati relativi alle domande di competenza provinciale (Tipologia 1-A).

	I trim 2012	I trim 2013
N.Domande	36	22
N.Aziende	36	22
N.Lavoratori	168	73

GLOSSARIO

CIG ORDINARIA: per eventi o situazioni temporanee non imputabili all'azienda o ai lavoratori (max 12 mesi)

CIG STRAORDINARIA: per i casi previsti dalla legge (durata max da 12 a 24 mesi)

CIG IN DEROGA: può essere richiesta da aziende che hanno esaurito CIGO e CIGS