



FOCUS TRIMESTRALE SUL DISTRETTO DI ASOLA

(a cura di *Marco Fotino*)

Si richiede a chi utilizza i dati pubblicati di citare sempre la fonte: "Osservatorio del Mercato del Lavoro della Provincia di Mantova"

Nel focus occupazionale dell'Osservatorio provinciale sul Mercato del lavoro vengono illustrati i dati occupazionali relativi alla popolazione residente nel territorio. I dati sono raccolti tramite il sistema informatico Sintesi per quanto riguarda le Comunicazioni Obbligatorie di avviamento e cessazione dei rapporti di lavoro e per i servizi al lavoro registrati sul sistema stesso, mentre i dati relativi alla mobilità provengono da fonti regionali.

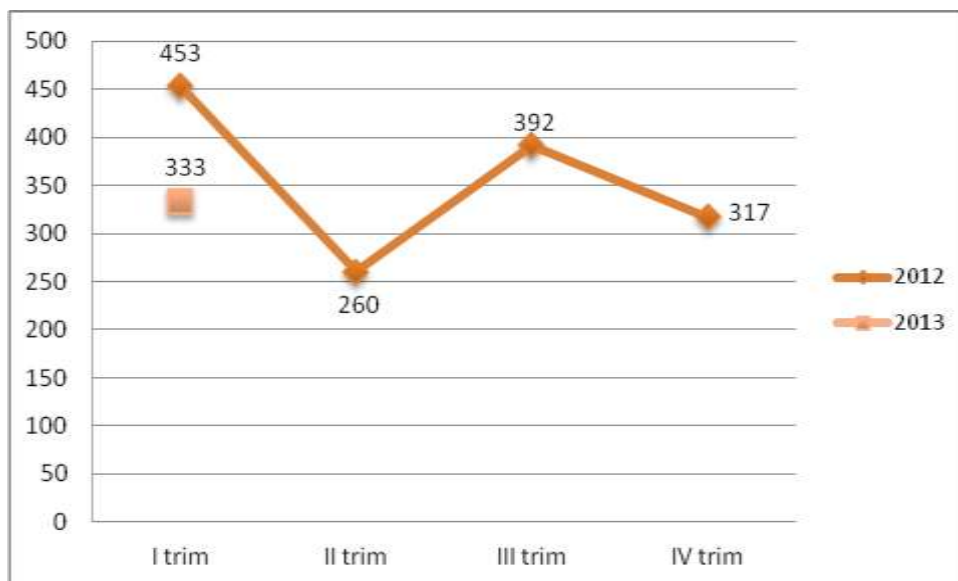
I dati illustrati riguardano il mercato del lavoro del territorio mantovano e le statistiche utili ad individuare tendenze e criticità. Vengono illustrati i dati relativi alle iscrizioni ai Centri per l'Impiego Provinciali (rilascio delle "Dichiarazioni di Immediata Disponibilità"), alle comunicazioni obbligatorie sull'avviamento/cessazione dei rapporti di lavoro e alla mobilità.

ISCRIZIONI

Dati trimestrali

Andamento trimestrale delle iscrizioni ai Centri per l'Impiego di cittadini dei comuni del distretto per gli anni 2012-2013.

| | I trim 2012 | II trim 2012 | III trim 2012 | IV trim 2012 | TOTALE 2012 | I trim 2013 |
|--------------------|----------------|-----------------|------------------|-----------------|----------------|----------------|
| Acquanegra s/C | 27 | 7 | 16 | 6 | 56 | 20 |
| Asola | 119 | 62 | 91 | 60 | 332 | 74 |
| Canneto s/O | 53 | 33 | 48 | 23 | 157 | 21 |
| Casalmoro | 19 | 13 | 9 | 23 | 64 | 20 |
| Casaloldo | 24 | 21 | 26 | 21 | 92 | 21 |
| Casalromano | 24 | 4 | 15 | 8 | 51 | 5 |
| Castel Goffredo | 117 | 79 | 115 | 128 | 439 | 112 |
| Ceresara | 17 | 17 | 22 | 13 | 69 | 15 |
| Gazoldo d/Ippoliti | 20 | 14 | 25 | 20 | 79 | 22 |
| Mariana Mantovana | 9 | 5 | 9 | 5 | 28 | 4 |
| Piubega | 17 | 3 | 6 | 4 | 30 | 8 |
| Redondesco | 7 | 2 | 10 | 6 | 25 | 11 |
| T o t a l e | 453 | 260 | 392 | 317 | 1422 | 333 |



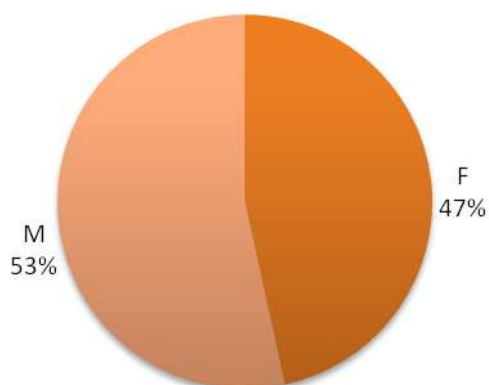
Genere

Iscrizioni ai Centri per l'Impiego di cittadini dei comuni del distretto per genere, anni 2012-2013.

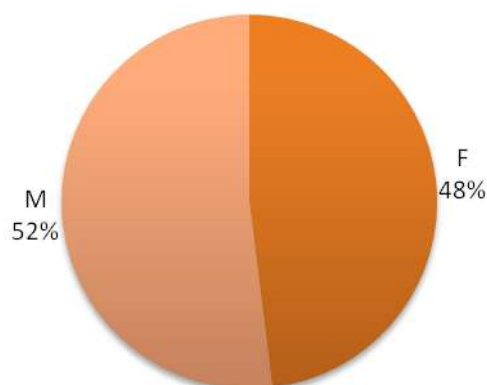
| | I trim 2012 | | I trim 2013 | |
|---------------------------|-------------|-----|-------------|-----|
| | F | M | F | M |
| Acquanegra s/C | 17 | 10 | 6 | 14 |
| Asola | 49 | 70 | 42 | 32 |
| Canneto s/O | 26 | 27 | 7 | 14 |
| Casalmoro | 9 | 10 | 10 | 10 |
| Casaloldo | 13 | 11 | 7 | 14 |
| Casalromano | 11 | 13 | 3 | 2 |
| Castel Goffredo | 48 | 69 | 55 | 57 |
| Ceresara | 11 | 6 | 7 | 8 |
| Gazoldo d/Ippoliti | 10 | 10 | 14 | 8 |
| Mariana Mantovana | 5 | 4 | 2 | 2 |
| Piubega | 9 | 8 | 4 | 4 |
| Redondesco | 3 | 4 | 3 | 8 |
| T o t a l e | 211 | 242 | 160 | 173 |



I trim 2012



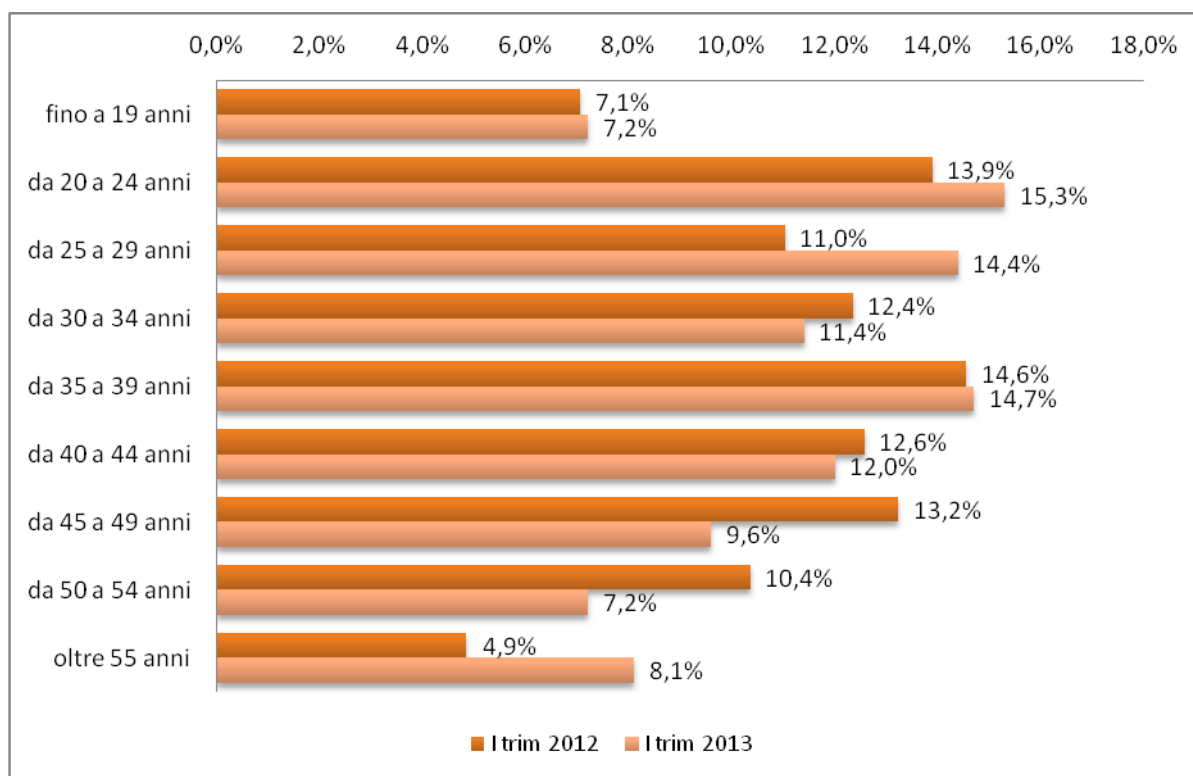
I trim 2013



Età

Iscrizioni ai Centri per l'Impiego di cittadini del distretto per età, anni 2012-2013.

| | I trim 2012 | I trim 2013 |
|-----------------|-------------|-------------|
| fino a 19 anni | 32 | 24 |
| da 20 a 24 anni | 63 | 51 |
| da 25 a 29 anni | 50 | 48 |
| da 30 a 34 anni | 56 | 38 |
| da 35 a 39 anni | 66 | 49 |
| da 40 a 44 anni | 57 | 40 |
| da 45 a 49 anni | 60 | 32 |
| da 50 a 54 anni | 47 | 24 |
| oltre 55 anni | 22 | 27 |
| TOT | 453 | 333 |



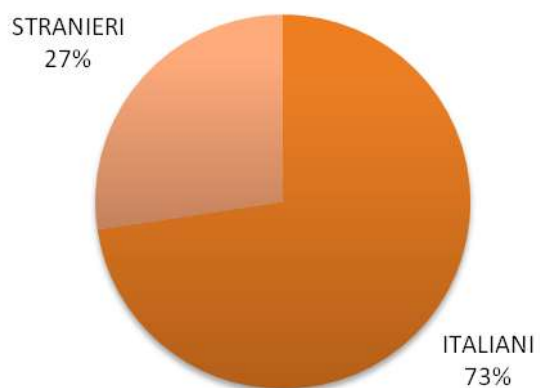
Iscritti stranieri

Andamento trimestrale delle iscrizioni ai Centri per l'Impiego di cittadini stranieri domiciliati nei comuni del distretto per gli anni 2012-2013. I dati di questa tabella rappresentano una parte degli iscritti totali, rappresentati in una tabella precedente.

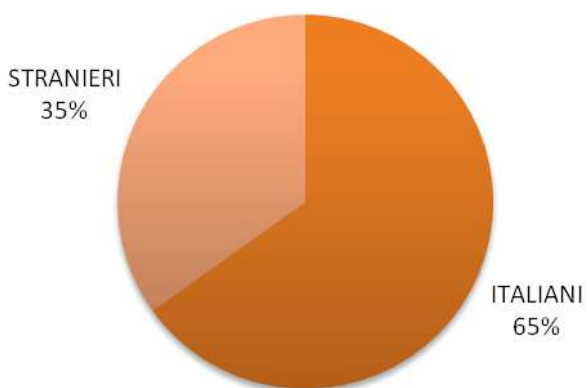
| | I trim 2012 | II trim 2012 | III trim 2012 | IV trim 2012 | TOTALE 2012 | I trim 2013 |
|---------------------------|----------------|-----------------|------------------|-----------------|----------------|----------------|
| Acquanegra s/C | 7 | 3 | 4 | 2 | 16 | 6 |
| Asola | 33 | 25 | 32 | 17 | 107 | 27 |
| Canneto s/O | 8 | 11 | 7 | 8 | 34 | 6 |
| Casalmoro | 7 | 6 | 4 | 14 | 31 | 7 |
| Casaloldo | 10 | 8 | 7 | 7 | 32 | 7 |
| Casalromano | 5 | 1 | 2 | 1 | 9 | 0 |
| Castel Goffredo | 43 | 30 | 34 | 66 | 173 | 48 |
| Ceresara | 2 | 7 | 3 | 2 | 14 | 4 |
| Gazoldo d/Ippoliti | 5 | 7 | 11 | 11 | 34 | 5 |
| Mariana Mantovana | 3 | 0 | 1 | 0 | 4 | 0 |
| Piubega | 0 | 1 | 2 | 0 | 3 | 2 |
| Redondesco | 1 | 1 | 3 | 2 | 7 | 4 |
| T o t a l e | 124 | 100 | 110 | 130 | 464 | 116 |



I trim 2012



I trim 2013



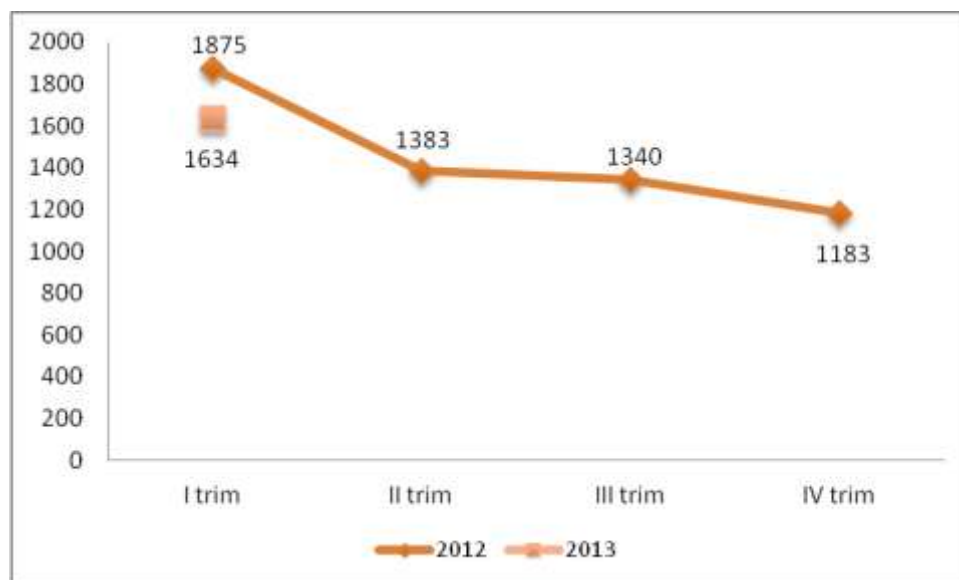


COMUNICAZIONI OBBLIGATORIE

Avviamenti: dati trimestrali

Andamento trimestrale degli avviamenti di rapporti di lavoro nei comuni del distretto per gli anni 2012-2013.

| | I trim 2012 | II trim 2012 | III trim 2012 | IV trim 2012 | TOTALE 2012 | I trim 2013 |
|----------------------------|----------------|-----------------|------------------|-----------------|----------------|----------------|
| Acquanegra s/Chiese | 92 | 65 | 93 | 88 | 338 | 95 |
| Asola | 375 | 358 | 285 | 240 | 1258 | 376 |
| Canneto s/O | 376 | 157 | 181 | 145 | 859 | 311 |
| Casalmoro | 142 | 65 | 88 | 40 | 335 | 100 |
| Casaloldo | 110 | 112 | 74 | 78 | 374 | 109 |
| Casalromano | 46 | 29 | 18 | 23 | 116 | 19 |
| Castel Goffredo | 437 | 357 | 354 | 252 | 1400 | 353 |
| Ceresara | 42 | 43 | 58 | 32 | 175 | 51 |
| Gazoldo d/Ippoliti | 154 | 100 | 129 | 248 | 631 | 142 |
| Mariana Mantovana | 11 | 7 | 2 | 2 | 22 | 7 |
| Piubega | 64 | 68 | 48 | 30 | 210 | 55 |
| Redondesco | 26 | 22 | 10 | 5 | 63 | 16 |
| T o t a l e | 1875 | 1383 | 1340 | 1183 | 5781 | 1634 |

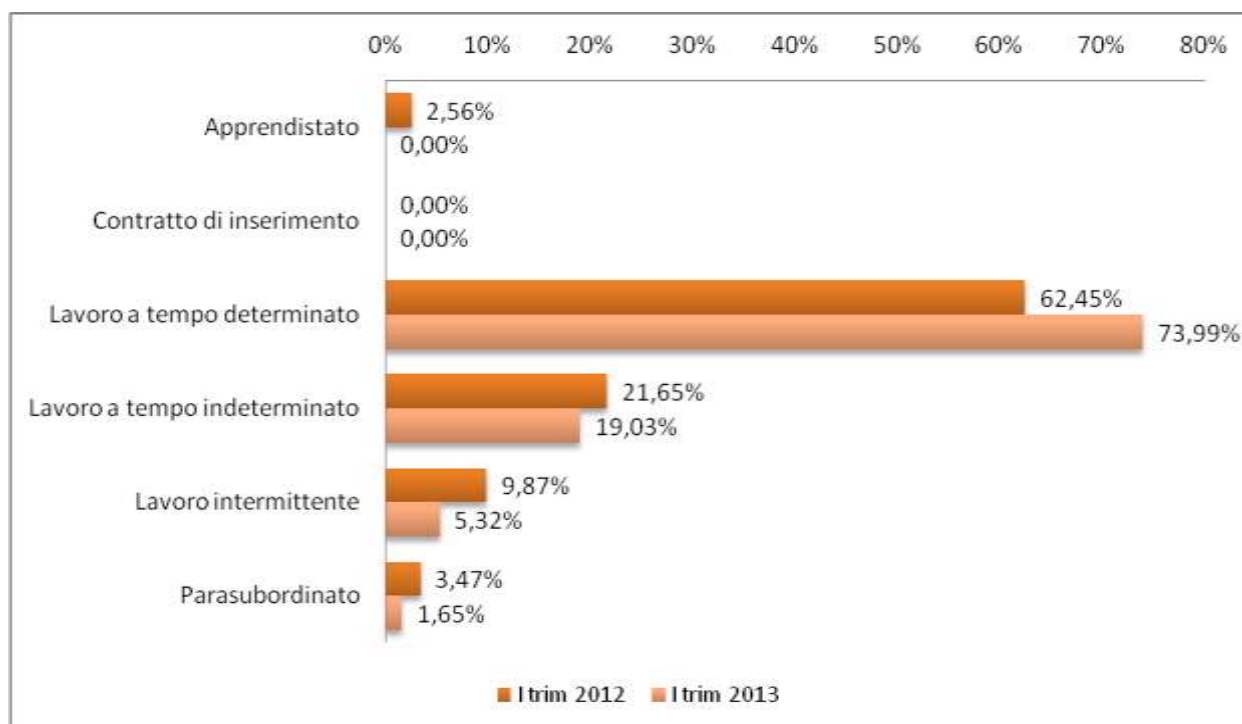




Avviamenti: Tipologia Contrattuale

Avviamenti di rapporti di lavoro nel distretto per tipo di contratto, anni 2012-2013.

| | I trim 2012 | I trim 2013 |
|-------------------------------------|-------------|-------------|
| Apprendistato | 48 | 0 |
| Contratto di inserimento | 0 | 0 |
| Lavoro a tempo determinato | 1171 | 1209 |
| Lavoro a tempo indeterminato | 406 | 311 |
| Lavoro intermittente | 185 | 87 |
| Parasubordinato | 65 | 27 |
| Totali | 1875 | 1634 |



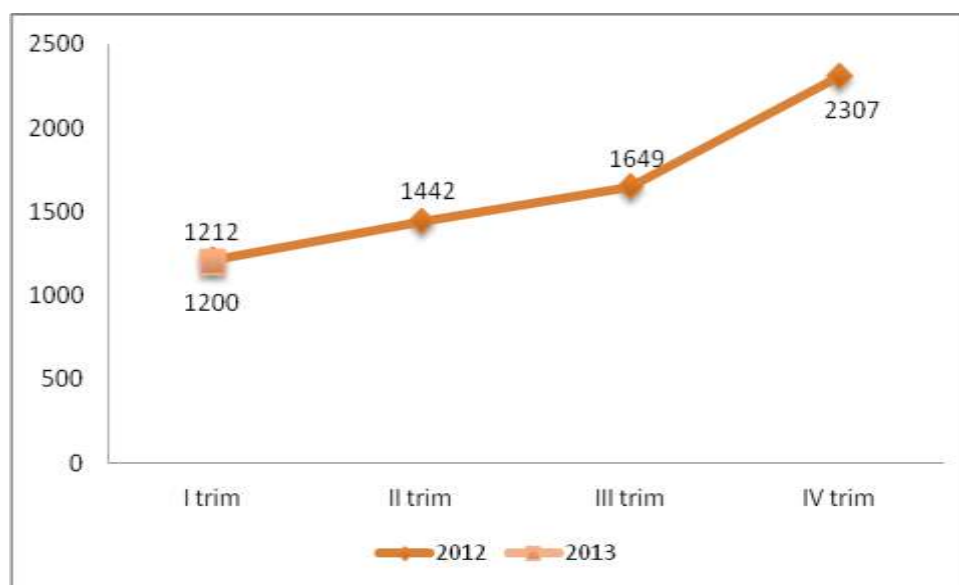
Cessazioni: dati trimestrali

Andamento trimestrale delle cessazioni di rapporti di lavoro nei comuni del distretto per gli anni 2012-2013.

| | I trim 2012 | II trim 2012 | III trim 2012 | IV trim 2012 | TOTALE 2012 | I trim 2013 |
|----------------------------|----------------|-----------------|------------------|-----------------|----------------|----------------|
| Acquanegra s/Chiese | 51 | 49 | 109 | 137 | 346 | 71 |
| Asola | 295 | 304 | 324 | 455 | 1378 | 353 |
| Canneto s/O | 122 | 190 | 232 | 384 | 928 | 105 |
| Casalmoro | 102 | 63 | 102 | 109 | 376 | 73 |
| Casaloldo | 62 | 120 | 91 | 163 | 436 | 95 |

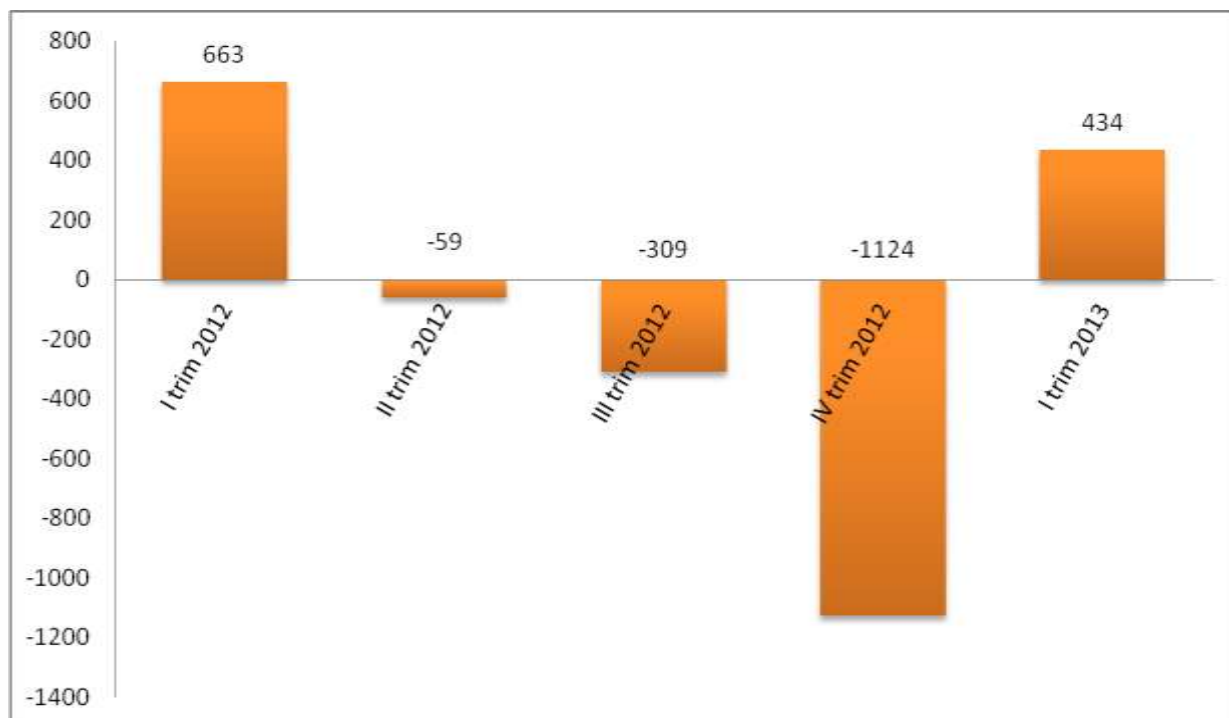


| | | | | | | |
|---------------------------|------|------|------|------|------|------|
| Casalromano | 45 | 42 | 24 | 47 | 158 | 31 |
| Castel Goffredo | 360 | 402 | 489 | 432 | 1683 | 327 |
| Ceresara | 35 | 81 | 50 | 63 | 229 | 40 |
| Gazoldo d/Ippoliti | 91 | 123 | 146 | 373 | 733 | 73 |
| Mariana Mantovana | 4 | 6 | 7 | 11 | 28 | 7 |
| Piubega | 31 | 50 | 51 | 107 | 239 | 22 |
| Redondesco | 14 | 12 | 24 | 26 | 76 | 3 |
| T o t a l e | 1212 | 1442 | 1649 | 2307 | 6610 | 1200 |



Saldo Avviamenti/Cessazioni

Andamento trimestrale del saldo tra avviamenti e cessazioni di rapporti di lavoro nel distretto per gli anni 2012-2013.



MOBILITÀ

Iscrizioni alle liste di mobilità

La seguente tabella mostra il flusso di iscrizioni alle liste regionali di mobilità di cittadini del distretto, per gli anni 2012-2013. Come data di iscrizione viene adottata la data di approvazione della pratica da parte della commissione regionale.

| | I trim 2012 | I trim 2013 |
|------------------------------|-------------|-------------|
| Iscritti L.223/91 | 77 | 13 |
| Iscritti L.236/93 | 65 | 38 |
| N.Aziende Interessate | 41 | 23 |

GLOSSARIO

L.223/91: Mobilità per aziende con più di 15 dipendenti

L.236/93: Mobilità per aziende con meno di 15 dipendenti (non indennizzata)



CIG IN DEROGA

Istruttorie provinciali CIGD

La seguente tabella comprende i soli dati relativi alle domande di competenza provinciale (Tipologia 1-A).

| | I trim 2012 | I trim 2013 |
|---------------------|-------------|-------------|
| N.Domande | 51 | 28 |
| N.Aziende | 50 | 28 |
| N.Lavoratori | 344 | 181 |

GLOSSARIO

CIG ORDINARIA: per eventi o situazioni temporanee non imputabili all'azienda o ai lavoratori (max 12 mesi)

CIG STRAORDINARIA: per i casi previsti dalla legge (durata max da 12 a 24 mesi)

CIG IN DEROGA: può essere richiesta da aziende che hanno esaurito CIGO e CIGS