



FOCUS TRIMESTRALE SUL DISTRETTO DI GUIDIZZOLO

(a cura di *Marco Fotino*)

Si richiede a chi utilizza i dati pubblicati di citare sempre la fonte: "Osservatorio del Mercato del Lavoro della Provincia di Mantova"

Nel focus occupazionale dell'Osservatorio provinciale sul Mercato del lavoro vengono illustrati i dati occupazionali relativi alla popolazione residente nel territorio. I dati sono raccolti tramite il sistema informatico Sintesi per quanto riguarda le Comunicazioni Obbligatorie di avviamento e cessazione dei rapporti di lavoro e per i servizi al lavoro registrati sul sistema stesso, mentre i dati relativi alla mobilità provengono da fonti regionali.

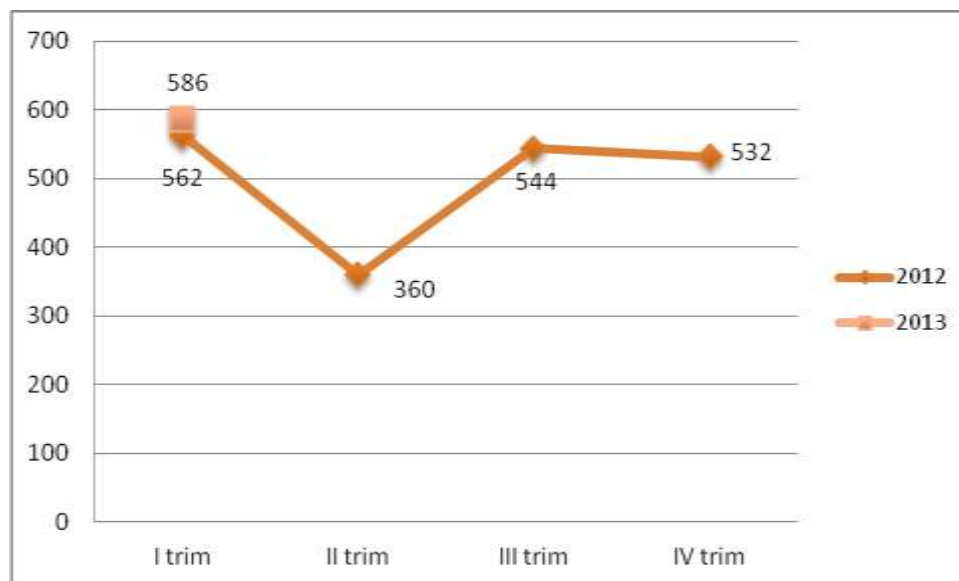
I dati illustrati riguardano il mercato del lavoro del territorio mantovano e le statistiche utili ad individuare tendenze e criticità. Vengono illustrati i dati relativi alle iscrizioni ai Centri per l'Impiego Provinciali (rilascio delle "Dichiarazioni di Immediata Disponibilità"), alle comunicazioni obbligatorie sull'avviamento/cessazione dei rapporti di lavoro e alla mobilità.

ISCRIZIONI

Dati trimestrali

Andamento trimestrale delle iscrizioni ai Centri per l'Impiego di cittadini dei comuni del distretto per gli anni 2012-2013.

	I trim 2012	II trim 2012	III trim 2012	IV trim 2012	Totale 2012	I trim 2013
Castiglione d/Stiviere	263	162	238	227	890	237
Cavriana	18	16	21	25	80	32
Goito	62	45	77	67	251	75
Guidizzolo	44	30	52	45	171	55
Medole	42	26	29	34	131	46
Monzambano	43	28	32	42	145	44
Ponti sul Mincio	26	4	20	27	77	27
Solferino	22	17	21	14	74	25
Volta Mantovana	42	32	54	51	179	45
T o t a l e	562	360	544	532	1998	586



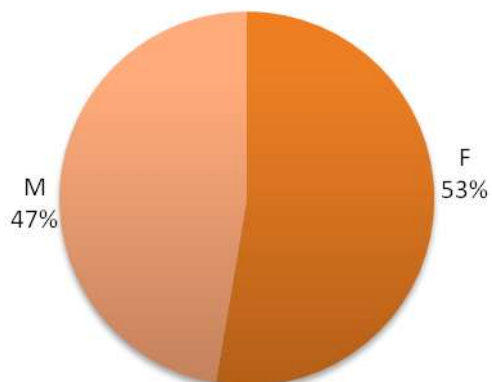
Genere

Iscrizioni ai Centri per l'Impiego di cittadini dei comuni del distretto per genere, anni 2012-2013.

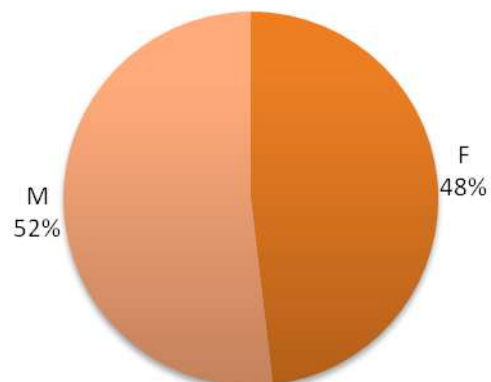
	I trim 2012		I trim 2013	
	F	M	F	M
Castiglione d/Stiviere	138	125	102	135
Cavriana	9	9	18	14
Goito	25	37	34	41
Guidizzolo	17	27	19	36
Medole	23	19	28	18
Monzambano	30	13	24	20
Ponti sul Mincio	17	9	19	8
Solferino	16	6	9	16
Volta Mantovana	21	21	29	16
T o t a l e	296	266	282	304



I trim 2012



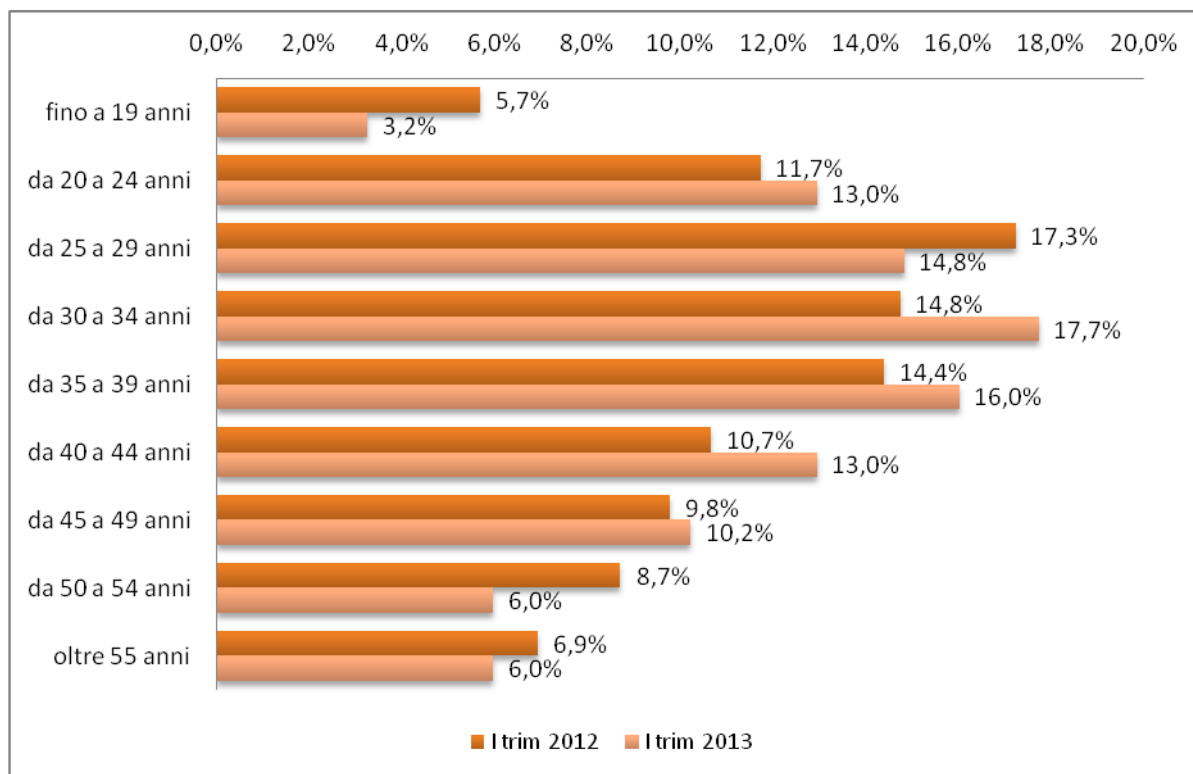
I trim 2013



Età

Iscrizioni ai Centri per l'Impiego di cittadini del distretto per età, anni 2012-2013.

	I trim 2012	I trim 2013
fino a 19 anni	32	19
da 20 a 24 anni	66	76
da 25 a 29 anni	97	87
da 30 a 34 anni	83	104
da 35 a 39 anni	81	94
da 40 a 44 anni	60	76
da 45 a 49 anni	55	60
da 50 a 54 anni	49	35
oltre 55 anni	39	35
TOT	562	586



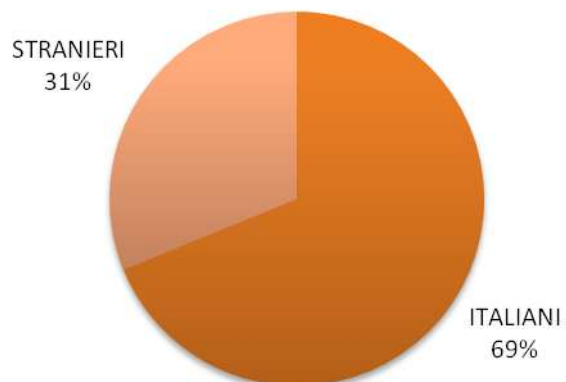
Iscritti stranieri

Andamento trimestrale delle iscrizioni ai Centri per l'Impiego di cittadini stranieri domiciliati nei comuni del distretto per gli anni 2012-2013. I dati di questa tabella rappresentano una parte degli iscritti totali, rappresentati in una tabella precedente.

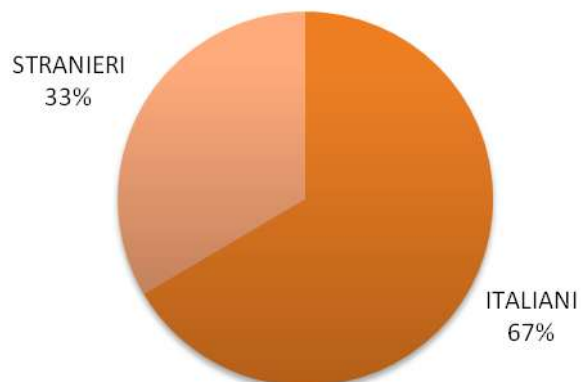
	I trim 2012	II trim 2012	III trim 2012	IV trim 2012	Totale 2012	I trim 2013
Castiglione d/Stiviere	103	57	74	96	330	88
Cavriana	2	5	5	8	20	12
Goito	15	12	9	15	51	29
Guidizzolo	11	10	15	16	52	24
Medole	13	10	4	11	38	14
Monzambano	11	7	5	12	35	6
Ponti sul Mincio	5	0	2	8	15	6
Solferino	5	3	2	3	13	4
Volta Mantovana	10	4	6	8	28	13
T o t a l e	175	108	122	177	582	196



I trim 2012



I trim 2013



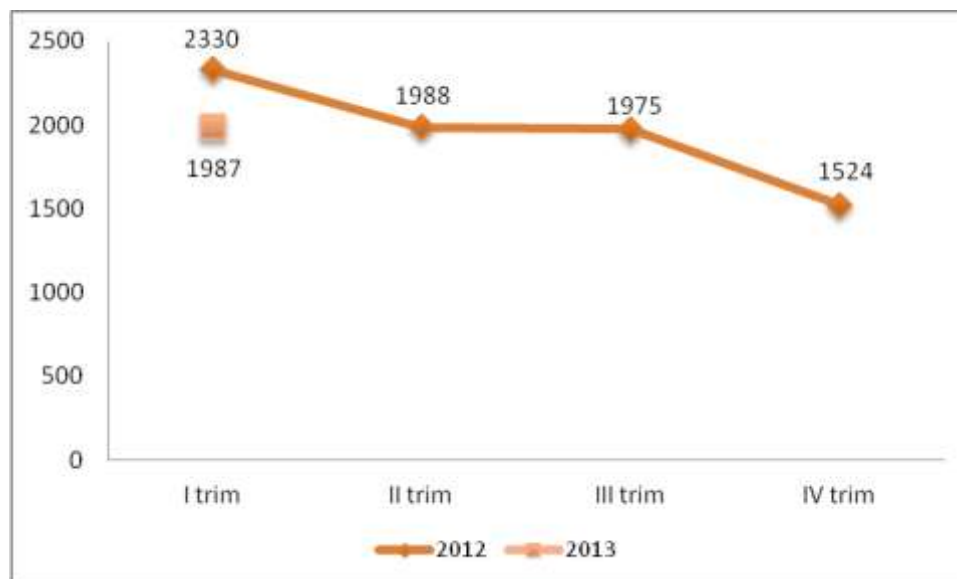


COMUNICAZIONI OBBLIGATORIE

Avviamenti: dati trimestrali

Andamento trimestrale degli avviamenti di rapporti di lavoro nei comuni del distretto per gli anni 2012-2013.

	I trim 2012	II trim 2012	III trim 2012	IV trim 2012	Totale 2012	I trim 2013
Castiglione d/Stiviere	830	684	867	682	3063	646
Cavriana	150	116	88	90	444	144
Goito	211	177	138	143	669	226
Guidizzolo	281	196	143	108	728	297
Medole	145	138	136	102	521	137
Monzambano	206	176	206	99	687	139
Ponti s/Mincio	78	52	59	76	265	81
Solferino	157	245	159	72	633	94
Volta Mantovana	272	204	179	152	807	223
T o t a l e	2330	1988	1975	1524	7817	1987

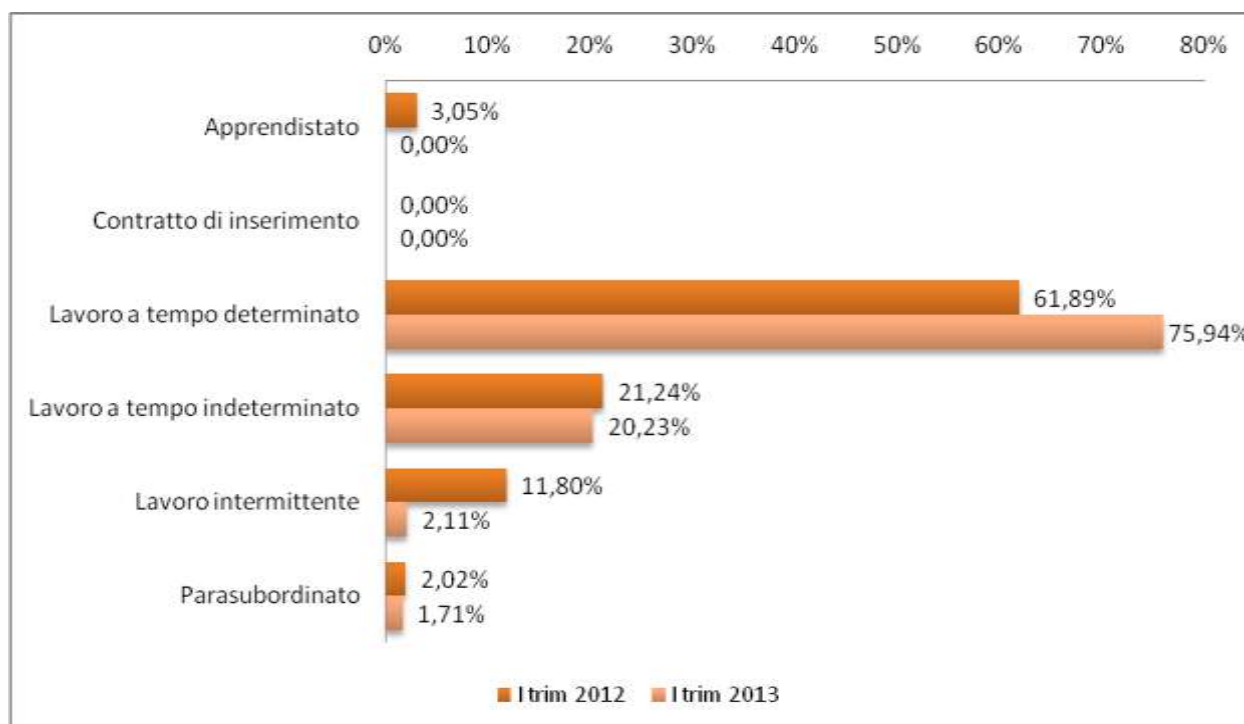




Avviamenti: Tipologia Contrattuale

Avviamenti di rapporti di lavoro nel distretto per tipo di contratto, anni 2012-2013.

	I trim 2012	I trim 2013
Apprendistato	71	0
Contratto di inserimento	0	0
Lavoro a tempo determinato	1442	1509
Lavoro a tempo indeterminato	495	402
Lavoro intermittente	275	42
Parasubordinato	47	34
Totali	2330	1987



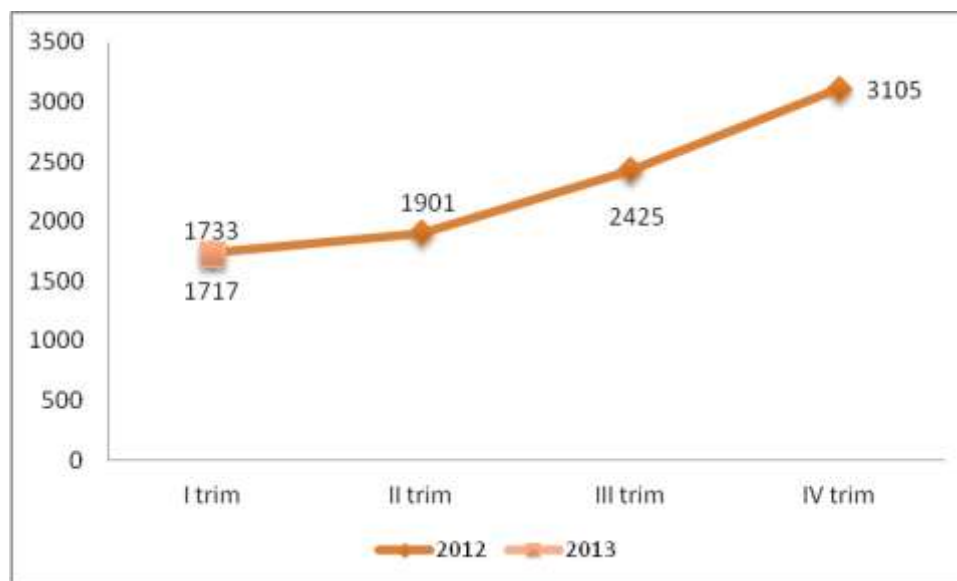
Cessazioni: dati trimestrali

Andamento trimestrale delle cessazioni di rapporti di lavoro nei comuni del distretto per gli anni 2012-2013.

	I trim 2012	II trim 2012	III trim 2012	IV trim 2012	Totale 2012	I trim 2013
Castiglione d/Stiviere	765	832	992	1086	3675	717
Cavriana	96	94	105	227	522	75
Goito	166	170	214	263	813	243
Guidizzolo	142	155	178	354	829	155

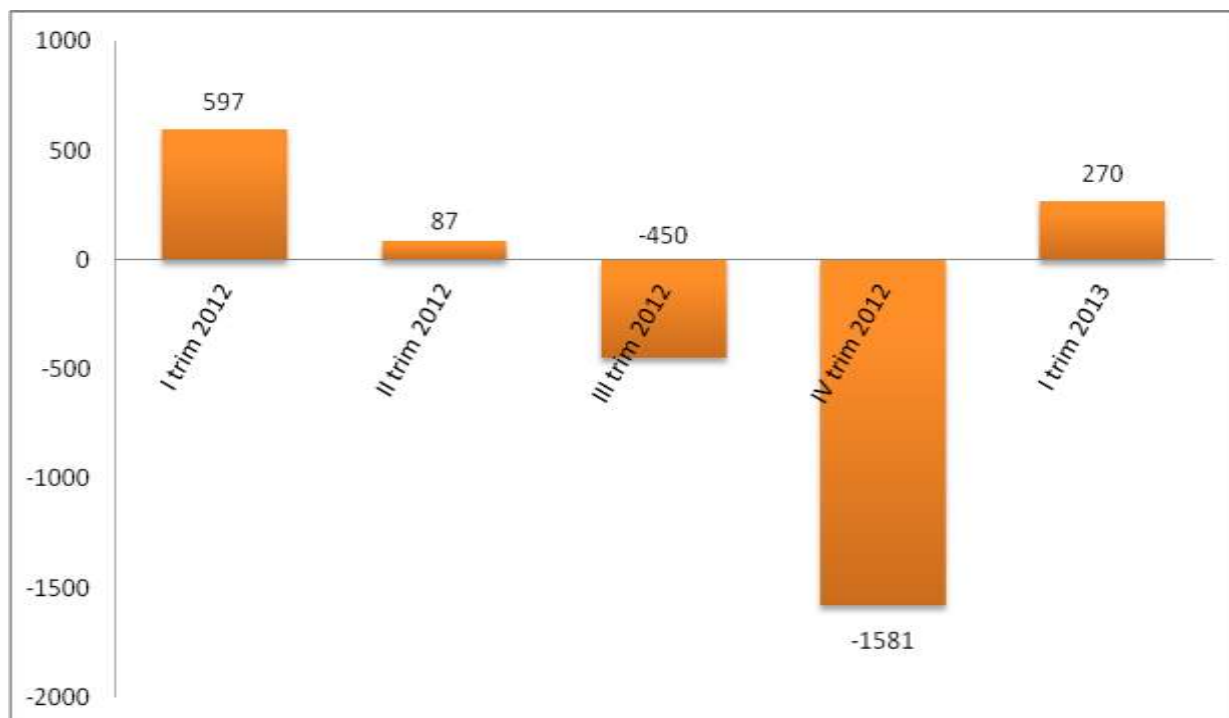


Medole	143	176	172	205	696	99
Monzambano	100	137	187	292	716	87
Ponti s/Mincio	46	53	65	152	316	47
Solferino	81	101	262	175	619	106
Volta Mantovana	194	183	250	351	978	188
T o t a l e	1733	1901	2425	3105	9164	1717



Saldo Avviamenti/Cessazioni

Andamento trimestrale del saldo tra avviamenti e cessazioni di rapporti di lavoro nel distretto per gli anni 2012-2013.



MOBILITÀ

Iscrizioni alle liste di mobilità

La seguente tabella mostra il flusso di iscrizioni alle liste regionali di mobilità di cittadini del distretto, per gli anni 2012-2013. Come data di iscrizione viene adottata la data di approvazione della pratica da parte della commissione regionale.

	I trim 2012	I trim 2013
Iscritti L.223/91	58	169
Iscritti L.236/93	128	18
N.Aziende Interessate	87	25

GLOSSARIO

L.223/91: Mobilità per aziende con più di 15 dipendenti

L.236/93: Mobilità per aziende con meno di 15 dipendenti (non indennizzata)



CIG IN DEROGA

Istruttorie provinciali CIGD

La seguente tabella comprende i soli dati relativi alle domande di competenza provinciale (Tipologia 1-A).

	I trim 2012	I trim 2013
N.Domande	31	30
N.Aziende	31	30
N.Lavoratori	199	167

GLOSSARIO

CIG ORDINARIA: per eventi o situazioni temporanee non imputabili all'azienda o ai lavoratori (max 12 mesi)

CIG STRAORDINARIA: per i casi previsti dalla legge (durata max da 12 a 24 mesi)

CIG IN DEROGA: può essere richiesta da aziende che hanno esaurito CIGO e CIGS