

# MANUALE OPERATIVO CREAZIONE SOTTO-UTENZE

## PREMESSA

Per accedere al sistema SINTESI della Provincia di Mantova è necessario essere REGISTRATI. A partire dal 01/03/2021 non verranno più rilasciate le credenziali, username e password, ma sarà necessario accedere, per i nuovi utenti, tramite SPID o CNS.

Non è possibile accedere con SPID se non si è effettuata la registrazione on-line.

Scarica il manuale per la registrazione:

<http://sintesi.provincia.mantova.it/portale/Default.aspx?tabid=120>

## CREAZIONE SOTTO-UTENZE

Nel caso in cui fosse necessario registrare altri utenti appartenenti alla stessa azienda, allo stesso studio di consulenza, alla stessa associazione di categoria ecc. per permettere l'accesso a SINTESI tramite SPID evitando l'utilizzo delle credenziali dell'utenza master, occorre seguire la procedura illustrata di seguito:

1. Accedere a SINTESI con l'utenza master e accedere al modulo COB- Aziende e comunicazioni obbligatorie

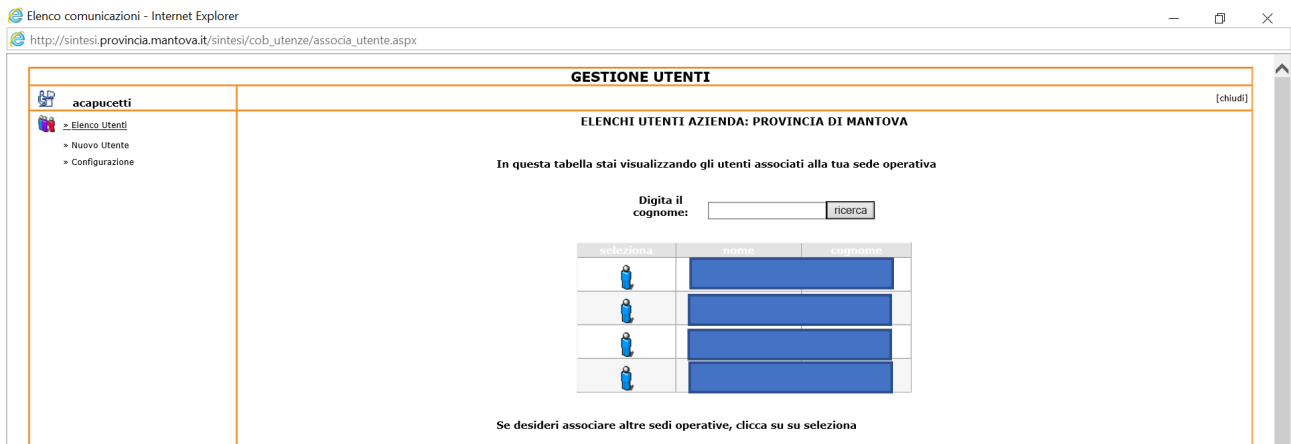


2. Cliccare sul menù Gestione utenze

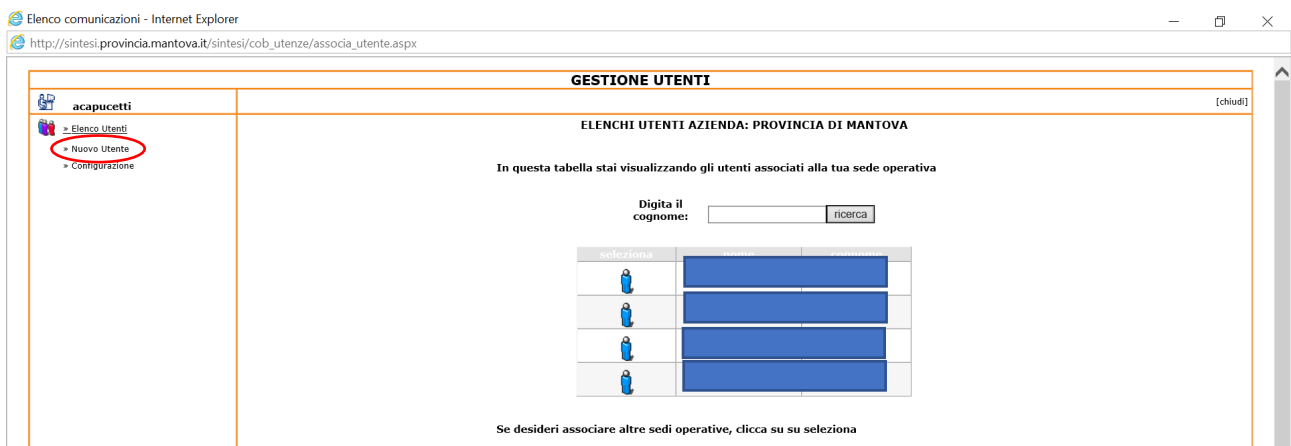


3. Cliccare su ricerca utenti

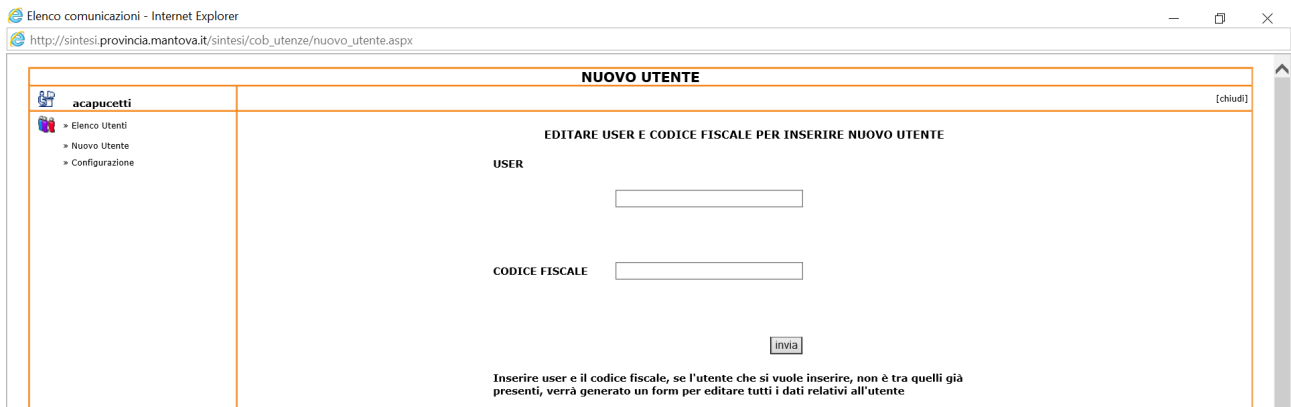
Si visualizza l'elenco degli utenti registrati e associati alla propria realtà



Per creare un nuovo utente cliccare sul sotto menù "Nuovo utente"



Seguire la procedura guidata di creazione utente



Aggiungere la mail e verrà creato il nuovo utente. Uscirà il seguente messaggio

**E' stato creato un nuovo utente, per accedere recuperare la password dall'area personale inserendo la username e cliccando su richiedi nuova password, verrà inviata una mail**

**Non è necessario recuperare la password in quanto è già possibile accedere direttamente con lo SPID.**

**La procedura si è conclusa accedere a SINTESI tramite SPID.**

### NUOVO UTENTE

[chiudi]

- acapucetti
- Elenco Utenti
- Nuovo Utente
- Configurazione

#### EDITARE USER E CODICE FISCALE PER INSERIRE NUOVO UTENTE

USER

gollo71

CODICE FISCALE

GLLMTT71T17E897S

invia

Codice Fiscale: [GLLMTT71T17E897S] non è associato a all'utenza: [GOLLO71], Inserire un utenza corretta

Inserire user e il codice fiscale, se l'utente che si vuole inserire, non è tra quelli già presenti, verrà generato un form per editare tutti i dati relativi all'utente