

**ESITI OCCUPAZIONALI DEI
FUORIUSCITI DAI CORSI DI
ISTRUZIONE E FORMAZIONE DELLA
PROVINCIA DI MANTOVA
aa.ss. 2011-12 e 2012-13**

*Osservatorio scolastico provinciale
12 novembre 2014 sala Corazzieri*

IL CONTESTO

FONTI:

- Comunicazioni obbligatorie (banca dati della Provincia di Mantova)
- Iscrizioni ed esiti delle scuole di secondo grado (banca dati del Ministero dell'Istruzione)
- Iscrizioni ed esiti dei Centri di Formazione Professionale (dati acquisiti tramite rilevazione presso i CFP)

POPOLAZIONE DI RIFERIMENTO:

- ⊗ Diplomati degli istituti superiori
- ⊗ Qualificati dei percorsi di leFP
- ⊗ Diplomati al quarto/quinto anno dei percorsi di leFP

DATI DI CONTESTO – IL FLUSSO DI ISCRITTI ISTITUTI SECONDARI DI SECONDO GRADO STATALI E PARITARI

	2011/12			2012/13		
Anno corso	F	M	Totale	F	M	Totale
1	1769	1748	3517	1784	1877	3661
2	1499	1419	2918	1550	1477	3027
3	1333	1252	2585	1414	1357	2771
4	1250	1140	2390	1292	1153	2445
5	1236	1099	2335	1230	1086	2316
Totale	7087	6658	13745	7270	6950	14220

CENTRI DI FORMAZIONE PROFESSIONALE

	2011/12			2012/13		
Anno Corso	F	M	Totale	F	M	Totale
1	232	429	661	300	448	748
2	217	358	575	234	397	631
3	178	299	477	210	326	536
4	113	134	247	132	157	289
5	6	11	17	6	8	14
Totale	746	1231	1977	882	1336	2218

LA POPOLAZIONE DI RIFERIMENTO

ISCRITTI AL 5° ANNO

2335 (a.s. 2011/12)

2316 (a.s.2012/13)

DIPLOMATI

2226 (a.s. 2011/12)

2239 (a.s. 2012/13)

ISCRITTI AL 3° ANNO CFP

477 (a.s.2011/12)

536 (a.s.2012/13)

QUALIFICATI

198 (a.s.2011/12)

231 (a.s.2012/13)

ISCRITTI AL 4° E 5° ANNO CFP

264 (a.s.2011/12)

303 (a.s.2012/13)

DIPLOMATI PROFESSIONALI

230 (a.s.2011/12)

266 (a.s.2012/13)

I DIPLOMATI DEGLI ISTITUTI SECONDARI DI SECONDO GRADO

PERCORSO	2011/12	2012/13
LICEI	1163	1065
ARTISTICO	109	125
CLASSICO	154	106
LINGUISTICO	183	139
PSICO-SOCIO-PEDAGOGICO	140	143
SCIENTIFICO	577	552
PROFESSIONALI	344	300
INDUSTRIA E ARTIGIANATO	111	51
SERVIZI	233	249
TECNICI	719	874
ECONOMICO	415	466
TECNOLOGICO	304	408
TOTALE	2226	2239

I QUALIFICATI DEI PERCORSI DI IeFP

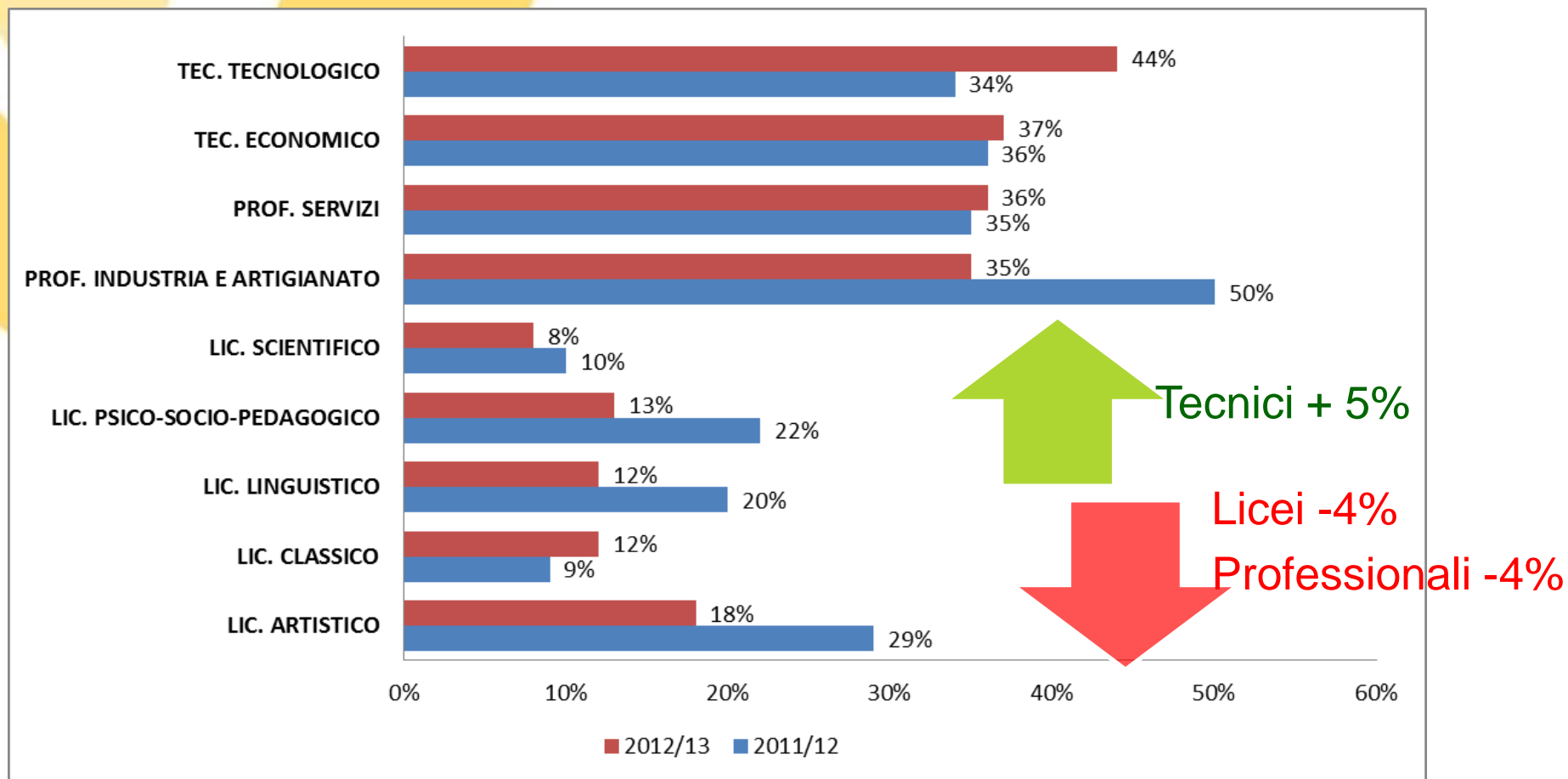
INDIRIZZO	2011/12	2012/13
QUALIFICA PROFESSIONALE	198	231
OPERATORE AI SERVIZI DI VENDITA	11	11
OPERATORE ALLA RIPARAZIONE DEI VEICOLI A MOTORE - Riparazioni di sistemi del veicolo	44	33
OPERATORE AMMINISTRATIVO - SEGRETARIALE	8	14
OPERATORE DEL BENESSERE - Acconciatura	14	29
OPERATORE DEL BENESSERE - Trattamenti estetici	11	12
OPERATORE DELLA RISTORAZIONE - Preparazione pasti	38	40
OPERATORE DELLA TRASFORMAZIONE AGROALIMENTARE - Panificazione e pasticceria	9	17
OPERATORE DI IMPIANTI TERMOIDRAULICI	13	16
OPERATORE ELETTRICO	18	20
OPERATORE MECCANICO/ELETTRICO/ELETTRONICO/DI IMPIANTI TERMOIDRAULICI - Operatore meccanico	12	18
OPERATORE MECCANICO/ELETTRICO/ELETTRONICO/DI IMPIANTI TERMOIDRAULICI - Saldocarpenteria	20	21

I DIPLOMATI DEI PERCORSI DI IeFP

INDIRIZZO	2011/12	2012/13
DIPLOMA PROFESSIONALE	230	266
TECNICO COMMERCIALE DELLE VENDITE	9	8
TECNICO DEI SERVIZI DI IMPRESA	10	35
TECNICO DEI TRATTAMENTI ESTETICI	38	31
TECNICO DELL'ACCONCIATURA	43	47
TECNICO DI CUCINA	47	45
TECNICO DI IMPIANTI TERMICI	4	4
TECNICO ELETTRICO	38	38
TECNICO PER L'AUTOMAZIONE INDUSTRIALE	14	15
TECNICO PER LA CONDUZIONE E LA MANUTENZIONE DI IMPIANTI AUTOMATIZZATI	12	9
TECNICO RIPARATORE DEI VEICOLI A MOTORE	15	26
TECNICO DELLA TRASFORMAZIONE AGROALIMENTARE		8

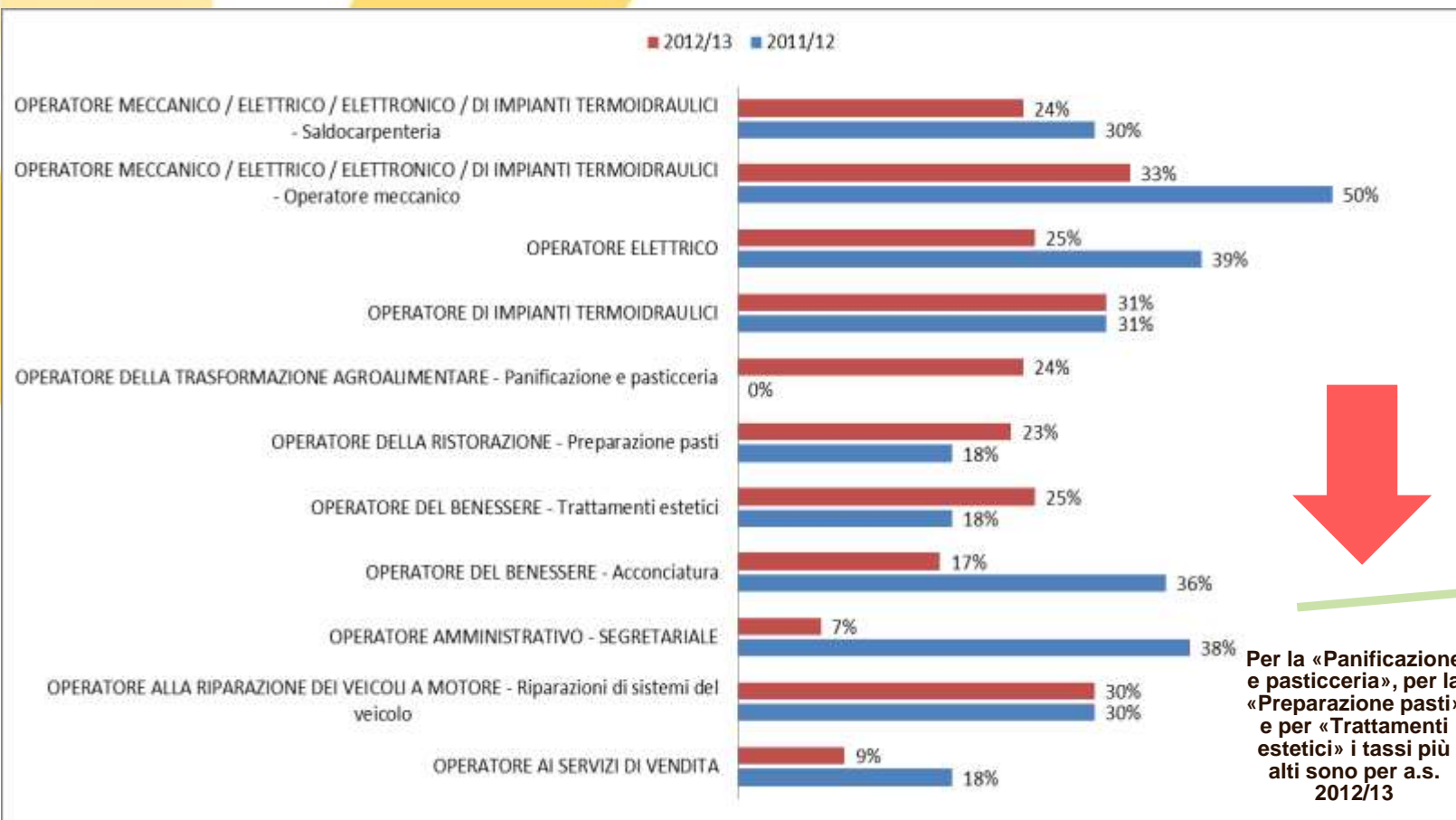
ESITI OCCUPAZIONALI DIPLOMATI ISTITUTI SECONDARI DI SECONDO GRADO

IL TASSO DI ASSUNZIONE AA.SS. 2011/12 – 2012/13



ESITI OCCUPAZIONALI QUALIFICATI IeFP

IL TASSO DI ASSUNZIONE AA.SS. 2011/12 – 2012/13




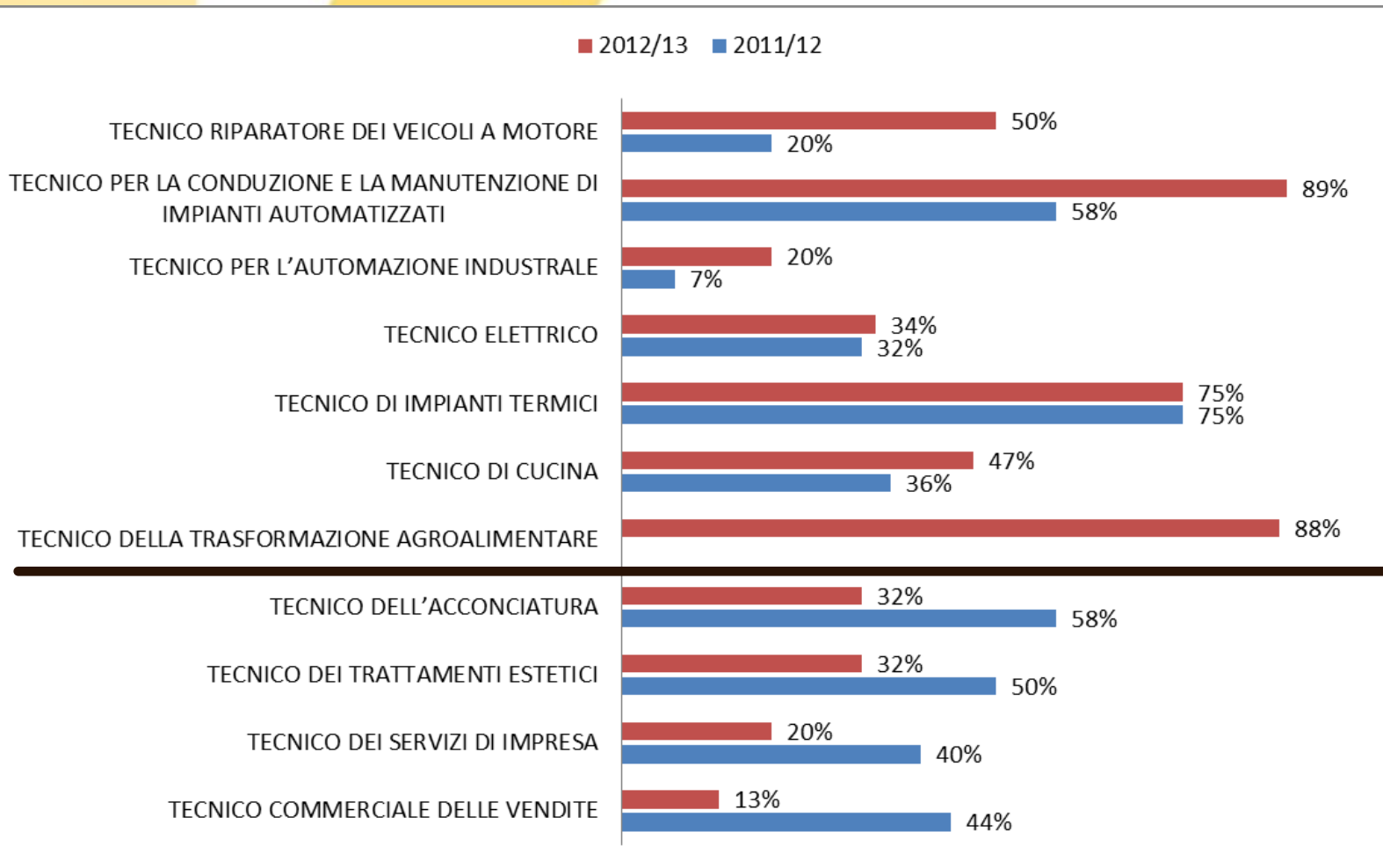
In media i tassi di assunzione a.s. 2012/13 sono più bassi

Per la «Panificazione e pasticceria», per la «Preparazione pasti» e per «Trattamenti estetici» i tassi più alti sono per a.s. 2012/13



ESITI OCCUPAZIONALI DIPLOMATI IeFP

IL TASSO DI ASSUNZIONE AA.SS. 2011/12 – 2012/13



ESITI OCCUPAZIONALI DIPLOMATI ISTITUTI SECONDARI DI SECONDO GRADO

ASSUNZIONI PER PERCORSO E SETTORE ECONOMICO A.S. 2011/12

%AVVIAMENTI	Settore					
	Agricoltura	Commercio e servizi	Costruzioni	Industria	N.D.	Totale
Percorso						
LICEI	3%	72%	2%	10%	12%	100%
ARTISTICO	0%	61%	4%	15%	20%	100%
CLASSICO	0%	79%	5%	0%	16%	100%
LINGUISTICO	9%	67%	0%	17%	7%	100%
PSICO-SOCIO-PEDAGOGICO	0%	88%	0%	5%	7%	100%
SCIENTIFICO	4%	74%	1%	8%	13%	100%
PROFESSIONALI	12%	45%	3%	21%	19%	100%
INDUSTRIA E ARTIGIANATO	12%	22%	7%	34%	25%	100%
SERVIZI	12%	61%	1%	11%	15%	100%
TECNICI	5%	56%	5%	14%	20%	100%
ECONOMICO	2%	67%	2%	10%	18%	100%
TECNOLOGICO	9%	38%	10%	19%	23%	100%
Totale	6%	57%	4%	15%	18%	100%



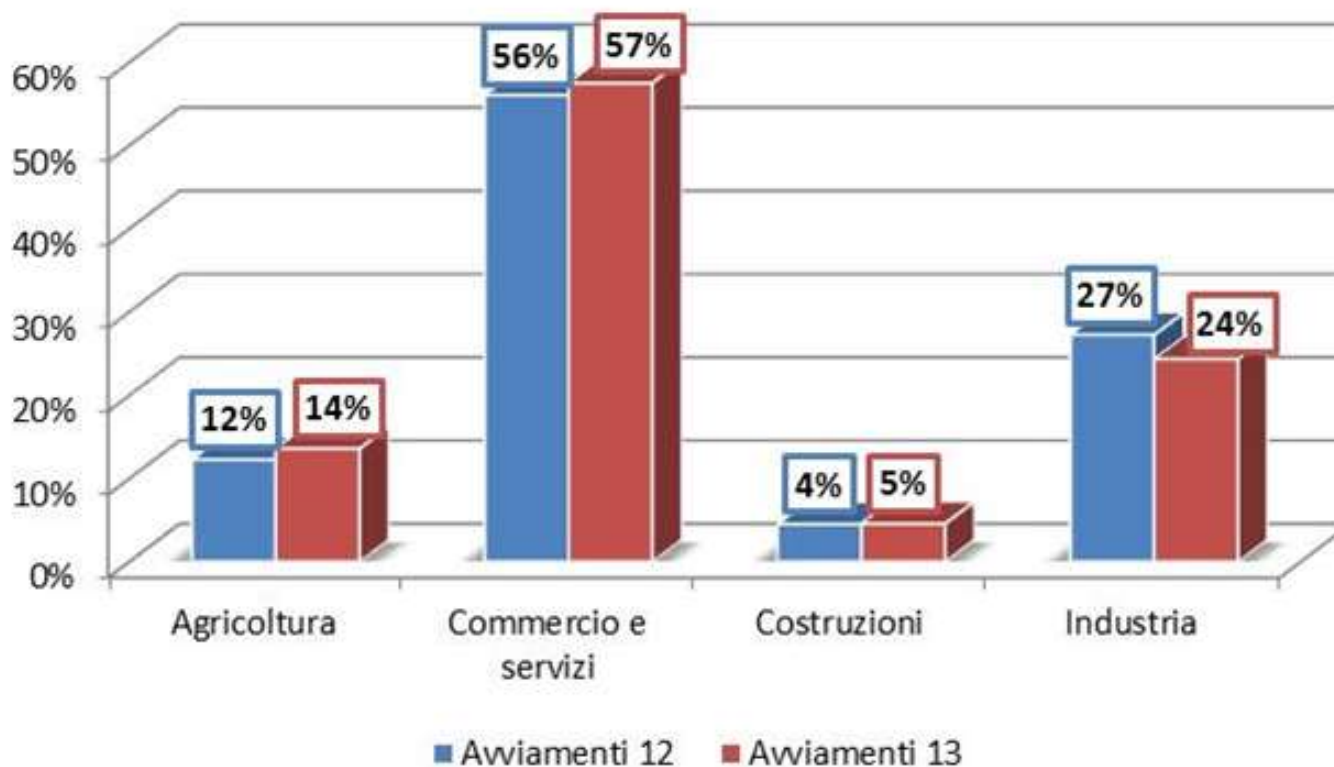
ESITI OCCUPAZIONALI DIPLOMATI ISTITUTI SECONDARI DI SECONDO GRADO ASSUNZIONI PER PERCORSO E SETTORE ECONOMICO A.S. 2012/13

%AVVIAMENTI	Settore					
	Agricoltura	Commercio e servizi	Costruzioni	Industria	N.D.	Totale
Percorso						
LICEI	8%	74%	1%	8%	9%	100%
ARTISTICO	0%	68%	0%	18%	15%	100%
CLASSICO	0%	88%	0%	0%	13%	100%
LINGUISTICO	19%	81%	0%	0%	0%	100%
PSICO-SOCIO-PEDAGOGICO	0%	82%	0%	5%	14%	100%
SCIENTIFICO	14%	68%	2%	9%	7%	100%
PROFESSIONALI	17%	49%	3%	15%	15%	100%
INDUSTRIA E ARTIGIANATO	0%	32%	10%	32%	26%	100%
SERVIZI	21%	53%	2%	12%	12%	100%
TECNICI	5%	43%	4%	22%	26%	100%
ECONOMICO	3%	61%	2%	18%	16%	100%
TECNOLOGICO	7%	27%	6%	26%	34%	100%
Totale	8%	50%	3%	18%	21%	100%



ANDAMENTO MERCATO DEL LAVORO

ASSUNZIONI PER SETTORE ECONOMICO ANNI 2012-2013



ANDAMENTO MERCATO DEL LAVORO

ASSUNZIONI PER SOTTO SETTORE DEL SETTORE «Commercio e servizi» ANNO 2013

Sotto-settore	Avviamenti	Quota %
Altre attività di servizi	1.061	3%
Amministrazione pubblica e difesa; assicurazione sociale obbligatoria	949	3%
Attività artistiche, sportive, di intrattenimento e divertimento	1.444	4%
Attività dei servizi di alloggio e di ristorazione	3.873	11%
Attività di famiglie e convivenze come datori di lavoro per personale domestico	3.699	10%
Attività finanziarie e assicurative	377	1%
Attività professionali, scientifiche e tecniche	5.726	16%
Attività immobiliari	79	0%
Commercio all'ingrosso e al dettaglio; riparazione di autoveicoli e motocicli	4.505	13%
Istruzione	4.738	13%
Noleggio, agenzie di viaggio, servizi di supporto alle imprese	3.062	9%
Organizzazioni ed organismi extraterritoriali	1	0%
Sanità e assistenza sociale	2.681	8%
Servizi di informazione e comunicazione	423	1%
Trasporto e magazzinaggio	2.626	7%
Totale	35.244	100%

ESITI OCCUPAZIONALI QUALIFICATI IeFP

ASSUNZIONI PER INDIRIZZO E SETTORE ECONOMICO A.S. 2011/12

%AVVIAMENTI	Settore					
	Agricoltura	Commercio e servizi	Costruzioni	Industria	N.D.	Totale
Indirizzo						
QUALIFICA PROFESSIONALE	4%	31%	9%	10%	46%	100%
OPERATORE AI SERVIZI DI VENDITA	0%	50%	0%	50%	0%	100%
OPERATORE ALLA RIPARAZIONE DEI VEICOLI A MOTORE - Riparazioni di sistemi del veicolo	13%	27%	20%	27%	13%	100%
OPERATORE AMMINISTRATIVO - SEGRETARIALE	0%	75%	25%	0%	0%	100%
OPERATORE DEL BENESSERE - Trattamenti estetici	0%	0%	0%	0%	100%	100%
OPERATORE DELLA RISTORAZIONE - Preparazione pasti	0%	77%	0%	0%	23%	100%
OPERATORE DI IMPIANTI TERMOIDRAULICI	20%	40%	20%	0%	20%	100%
OPERATORE ELETTRICO	9%	55%	27%	0%	9%	100%
OPERATORE MECCANICO/ELETTRICO/ELETTRONICO/DI IMPIANTI TERMOIDRAULICI - Operatore meccanico	0%	3%	0%	8%	90%	100%
OPERATORE MECCANICO/ELETTRICO/ELETTRONICO/DI IMPIANTI TERMOIDRAULICI - Saldocarpenteria	0%	11%	11%	33%	44%	100%
OPERATORE DEL BENESSERE - Acconciatura	0%	100%	0%	0%	0%	100%

ESITI OCCUPAZIONALI QUALIFICATI IeFP

ASSUNZIONI PER INDIRIZZO E SETTORE ECONOMICO A.S. 2012/13

%AVVIAMENTI	Settore					
	Agricoltura	Commercio e servizi	Costruzioni	Industria	N.D.	Totale
Indirizzo						
QUALIFICA PROFESSIONALE	12%	49%	4%	17%	18%	100%
OPERATORE AI SERVIZI DI VENDITA	0%	100%	0%	0%	0%	100%
OPERATORE ALLA RIPARAZIONE DEI VEICOLI A MOTORE - Riparazioni di sistemi del veicolo	25%	25%	0%	33%	17%	100%
OPERATORE AMMINISTRATIVO - SEGRETARIALE	0%	75%	25%	0%	0%	100%
OPERATORE DEL BENESSERE - Acconciatura	0%	86%	0%	0%	14%	100%
OPERATORE DEL BENESSERE - Trattamenti estetici	25%	75%	0%	0%	0%	100%
OPERATORE DELLA RISTORAZIONE - Preparazione pasti	8%	58%	0%	17%	17%	100%
OPERATORE DELLA TRASFORMAZIONE AGROALIMENTARE - Panificazione e pasticceria	0%	50%	0%	17%	33%	100%
OPERATORE DI IMPIANTI TERMOIDRAULICI	20%	40%	20%	20%	0%	100%
OPERATORE ELETTRICO	0%	36%	9%	9%	45%	100%
OPERATORE MECCANICO / ELETTRICO / ELETTRONICO / DI IMPIANTI TERMOIDRAULICI - Operatore meccanico	29%	29%	0%	43%	0%	100%
OPERATORE MECCANICO / ELETTRICO / ELETTRONICO / DI IMPIANTI TERMOIDRAULICI - Saldocarpenteria	14%	43%	0%	14%	29%	100%

ESITI OCCUPAZIONALI DIPLOMATI IeFP

ASSUNZIONI PER INDIRIZZO E SETTORE ECONOMICO A.S. 2011/12

%AVVIAMENTI	Settore					
	Agricoltura	Commercio e servizi	Costruzioni	Industria	N.D.	Totale
Indirizzo						
DIPLOMA PROFESSIONALE	5%	59%	2%	8%	26%	100%
TECNICO COMMERCIALE DELLE VENDITE	17%	83%	0%	0%	0%	100%
TECNICO DEI SERVIZI DI IMPRESA	0%	50%	0%	17%	33%	100%
TECNICO DEI TRATTAMENTI ESTETICI	0%	85%	0%	0%	15%	100%
TECNICO DELL'ACCONCIATURA	0%	100%	0%	0%	0%	100%
TECNICO DI CUCINA	0%	65%	0%	15%	19%	100%
TECNICO DI IMPIANTI TERMICI	0%	25%	0%	25%	50%	100%
TECNICO ELETTRICO	16%	21%	16%	11%	37%	100%
TECNICO PER L'AUTOMAZIONE INDUSTRIALE	0%	0%	0%	0%	100%	100%
TECNICO PER LA CONDUZIONE E LA MANUTENZIONE DI IMPIANTI AUTOMATIZZATI	15%	5%	0%	5%	75%	100%
TECNICO RIPARATORE DEI VEICOLI A MOTORE	0%	0%	0%	67%	33%	100%

ESITI OCCUPAZIONALI DIPLOMATI IeFP

ASSUNZIONI PER INDIRIZZO E SETTORE ECONOMICO A.S. 2012/13

%AVVIAMENTI	Settore					
	Agricoltura	Commercio e servizi	Costruzioni	Industria	N.D.	Totale
Indirizzo						
DIPLOMA PROFESSIONALE	4%	54%	6%	18%	18%	100%
TECNICO COMMERCIALE DELLE VENDITE	0%	100%	0%	0%	0%	100%
TECNICO DEI SERVIZI DI IMPRESA	0%	71%	14%	0%	14%	100%
TECNICO DEI TRATTAMENTI ESTETICI	0%	100%	0%	0%	0%	100%
TECNICO DELL'ACCONCIATURA	0%	90%	0%	0%	10%	100%
TECNICO DELLA TRASFORMAZIONE AGROALIMENTARE	11%	44%	0%	44%	0%	100%
TECNICO DI CUCINA	0%	50%	0%	31%	19%	100%
TECNICO DI IMPIANTI TERMICI	0%	17%	17%	0%	67%	100%
TECNICO ELETTRICO	13%	25%	19%	25%	19%	100%
TECNICO PER L'AUTOMAZIONE INDUSTRIALE	33%	33%	0%	0%	33%	100%
TECNICO PER LA CONDUZIONE E LA MANUTENZIONE DI IMPIANTI AUTOMATIZZATI	11%	11%	0%	44%	33%	100%
TECNICO RIPARATORE DEI VEICOLI A MOTORE	0%	53%	11%	16%	21%	100%

ESITI OCCUPAZIONALI DIPLOMATI ISTITUTI SECONDARI DI SECONDO GRADO

ASSUNZIONI PER PERCORSO E QUALIFICA A.S. 2011/12

QUALIFICA	LICEI	PROFESSIONALI	TECNICI	Totale
ARTIGIANI, OPERAI SPECIALIZZATI E AGRICOLTORI	6%	17%	9%	10%
CONDUTT. DI IMPIANTI, OPE. DI MACCHINARI FISSI E MOBILI (ANCHE IN AGR.) E OPE. DIMONTAGGIO INDUSTRIALE	4%	12%	9%	8%
PERSONALE NON QUALIFICATO	7%	25%	10%	13%
PROF. ESECUTIVE REL. AMMINISTRAZIONE E GESTIONE	11%	6%	27%	17%
PROF. INTELLETTUALI, SCIENTIFICHE E DI EL. SPECIAL.	3%	0%	2%	2%
PROF. INTERMEDIE (TECNICI)	7%	8%	14%	10%
PROF. QUALIFICATE NELLE ATTIVITA' COMMERCIALI E NEI SERVIZI	61%	32%	30%	39%
Totale	100%	100%	100%	100%

ESITI OCCUPAZIONALI DIPLOMATI ISTITUTI SECONDARI DI SECONDO GRADO

ASSUNZIONI PER PERCORSO E QUALIFICA A.S. 2012/13

QUALIFICA	LICEI	PROFESSIONALI	TECNICI	Totale
ARTIGIANI, OPERAI SPECIALIZZATI E AGRICOLTORI	2%	13%	15%	12%
CONDUTT. DI IMPIANTI, OPE. DI MACCHINARI FISSI E MOBILI (ANCHE IN AGR.) E OPE. DIMONTAGGIO INDUSTRIALE	2%	11%	10%	9%
PERSONALE NON QUALIFICATO	14%	24%	17%	18%
PROF. ESECUTIVE REL. AMMINISTRAZIONE E GESTIONE	10%	7%	21%	17%
PROF. INTELLETTUALI, SCIENTIFICHE E DI EL. SPECIAL.	3%	2%	2%	2%
PROF. INTERMEDIE (TECNICI)	7%	7%	14%	11%
PROF. QUALIFICATE NELLE ATTIVITA' COMMERCIALI E NEI SERVIZI	62%	36%	21%	31%
TOTALE	100%	100%	100%	100%

ESITI OCCUPAZIONALI QUALIFICATI E DIPLOMATI IeFP

ASSUNZIONI PER INDIRIZZO E QUALIFICA A.S. 2011/12

QUALIFICA ALL'ASSUNZIONE	QUALIFICA PROFESSIONALE	DIPLOMA PROFESSIONALE	Totale
ARTIGIANI, OPERAI SPECIALIZZATI E AGRICOLTORI	18%	12%	14%
CONDUTT. DI IMPIANTI, OPE. DI MACCHINARI FISSI E MOBILI (ANCHE IN AGR.) E OPE. DIMONTAGGIO INDUSTRIALE	38%	15%	24%
PERSONALE NON QUALIFICATO	18%	8%	12%
PROF. ESECUTIVE REL. AMMINISTRAZIONE E GESTIONE	1%	4%	3%
PROF. INTERMEDIE (TECNICI)	4%	3%	4%
PROF. QUALIFICATE NELLE ATTIVITA' COMMERCIALI E NEI SERVIZI	21%	58%	42%
Totale	100%	100%	100%

ESITI OCCUPAZIONALI QUALIFICATI E DIPLOMATI IeFP

ASSUNZIONI PER INDIRIZZO E QUALIFICA A.S. 2012/13

QUALIFICA ALL'ASSUNZIONE	QUALIFICA PROFESSIONALE	DIPLOMA PROFESSIONALE	TOTALE
ARTIGIANI, OPERAI SPECIALIZZATI E AGRICOLTORI	14%	29%	23%
CONDUTT. DI IMPIANTI, OPE. DI MACCHINARI FISSI E MOBILI (ANCHE IN AGR.) E OPE. DIMONTAGGIO INDUSTRIALE	12%	8%	10%
PERSONALE NON QUALIFICATO	39%	16%	25%
PROF. ESECUTIVE REL. AMMINISTRAZIONE E GESTIONE	4%	2%	3%
PROF. QUALIFICATE NELLE ATTIVITA' COMMERCIALI E NEI SERVIZI	30%	44%	39%
LEGISLATORI, DIRIGENTI E IMPRENDITORI	0%	1%	1%
TOTALE	100%	100%	100%

ESITI OCCUPAZIONALI DIPLOMATI ISTITUTI SECONDARI DI SECONDO GRADO

ASSUNZIONI PER PERCORSO E TIPO DI CONTRATTO A.S. 2011/12

TIPO DI CONTRATTO	LICEI	PROFESSIONALI	TECNICI	TOTALE
T.DETERMINATO	67%	72%	72%	71%
TIROCINIO	13%	11%	19%	15%
T.INDETERMINATO	19%	23%	25%	23%
APPRENDISTATO PROFESSIONALIZZANTE O CONTRATTO DI MESTIERE	13%	17%	19%	17%
ALTRO	15%	5%	3%	7%
LAVORO INTERMITTENTE	14%	5%	3%	6%
TOTALE	100%	100%	100%	100%

ESITI OCCUPAZIONALI DIPLOMATI ISTITUTI SECONDARI DI SECONDO GRADO

ASSUNZIONI PER PERCORSO E TIPO DI CONTRATTO A.S. 2012/13

TIPO DI CONTRATTO	LICEI	PROFESSIONALI	TECNICI	TOTALE
TEMPO DETERMINATO	75%	77%	75%	75%
TIROCINIO	19%	16%	21%	20%
TEMPO INDETERMINATO	12%	16%	19%	17%
APPRENDISTATO PROFESSIONALIZZANTE O CONTRATTO DI MESTIERE	9%	14%	17%	15%
ALTRO	13%	7%	6%	7%
LAVORO INTERMITTENTE	13%	6%	6%	7%
TOTALE	100%	100%	100%	100%

ESITI OCCUPAZIONALI QUALIFICATI E DIPLOMATI IeFP

ASSUNZIONI PER PERCORSO E TIPO DI CONTRATTO A.S. 2011/12

TIPO DI CONTRATTO	QUALIFICA PROFESSIONALE	DIPLOMA PROFESSIONALE	TOTALE
TEMPO DETERMINATO	78%	61%	68%
LAVORO INTERINALE A TEMPO DETERMINATO	14%	15%	14%
TEMPO INDETERMINATO	16%	35%	27%
APPRENDISTATO PROFESSIONALIZZANTE O CONTRATTO DI MESTIERE	13%	31%	24%
ALTRO	6%	4%	5%
LAVORO INTERMITTENTE	13%	10%	11%
TOTALE	100%	100%	100%

ESITI OCCUPAZIONALI QUALIFICATI E DIPLOMATI IeFP

ASSUNZIONI PER PERCORSO E TIPO DI CONTRATTO A.S. 2012/13

TIPO DI CONTRATTO	QUALIFICA PROFESSIONALE	DIPLOMA PROFESSIONALE	TOTALE
TEMPO DETERMINATO	64%	61%	62%
TIROCINIO	7%	13%	11%
TEMPO INDETERMINATO	22%	30%	27%
APPRENDISTATO PROFESSIONALIZZANTE O CONTRATTO DI MESTIERE	14%	26%	22%
ALTRO	13%	10%	11%
LAVORO INTERMITTENTE	13%	10%	11%
TOTALE	100%	100%	100%